

مفصلات الأبواب الزجاجية للاستحمام الفرملس والقواسرة



اكتب	مفصلات الباب والنافذة
مكان المنشأ	(قوانغدونغ، الصين) البر الرئيسي
اسم العلامة التجارية	كيبيل
رقم الموديل	G-W90SS.
اسم المنتج	درجة الزجاج إلى الجدار دش المفصلي 90
مواد	؛ الألومنيوم SS304، SS316
ينهي	PSS SSS CP BN
مقاس	90 * 90mm
سمك الزجاج	ملم تشديد الزجاج 8-12
تحمل	كجم / زوج 45
fuction.	الزجاج إلى الجدار، الزجاج إلى الزجاج
ميزة	سهل التركيب ودائم، آمنة
تطبيق	غرفة الاستحمام، مكتب، فندق، منزل

:درجة واثق 90. درجة زجاج دش مفصل في غير قابل للصدأ صلب مواد 180

مفصلات الأبواب الزجاجية للاستحمام الفرملس والقواسرة




درجة دش الزجاج المفصلي في الفولاذ المقاوم للصدأ والمواد الألومنيوم 90



اظهر التفاصيل:




التعبئة:





تعليمات التحميل:

HINGE PARTS



STEP 1 - LINE UP THE MAIN BODY OF THE HINGE ALONG THE DESIGNATED SLOT OF THE ACRYLIC DOOR



NOTE: REFER TO THE PICTURE BELOW AFTER THE DOOR IS INSTALLED.

THE ADJUSTMENT TO THE CLOSING SPEED WILL ALREADY BE SET, NO NEED TO ADJUST


MAIN BODY CONFIGURATION



TOP HALF CONFIGURATION



STEP 2 - SANDWICH THE ACRYLIC WITH THE TOP HALF OF THE HINGE, ALIGNING WITH THE MAIN BODY



MAKE SURE THE SCREW HEADS FACE INSIDE THE ROOM WHEN ATTACHING THE DOOR.

STEP 3 - INSERT THE BOLTS AND TIGHTEN WITH A 4mm HEX KEY



صور المشروع:







التعبئة:



تقرير الاختبار:

检测和结果

检测依据:

按照客户要求的玻璃夹测试。

常规测试条件:

下述的检测程序是在 15°C 至 25°C 湿度为 50%±5 RH 的实验室环境下进行的。在检测前, 检测样品在此实验室环境下保持了至少 24 小时。

详细完整的检测程序在相关的参考标准中可以查阅到, 在此仅作概括。

样品数量: 1 对 (样品 1)。如果想了解更多的样品信息和图片, 请查看下述的样品信息页。

检测项目和要求	检测结果
玻璃夹疲劳测试 将两个玻璃夹安装到耐久性测试机的测试门上。将门完全打开, 然后关闭门, 按客户要求的执行此循环测试 (来回运动) 共 50000 个循环。测试中玻璃夹打开限位装置不得受到额外压迫。测试速率为每分钟 10±5 次, 因测试门/玻璃夹自身的控制机械结构限制的除外 (此时, 依据玻璃夹的实际情况选择合适的速率)。测试后, 玻璃夹和其零部件应无损坏和功能丧失。	符合

备注:

1. 测试门的尺寸是 590 毫米 高 × 325 毫米 宽 × 27 毫米 厚, 其重量为 50 千克;
2. 循环次数为 50000 和总承重 50 千克由客户指定;
3. 本报告是编号为 SDHL1711024329FT 英文检测报告的中文译本, 如有歧义, 以英文版本为准;
4. 样品信息和图片请看下页。

يرجى الاتصال بنا على النحو التالي:

حواء

sales03@launch-china.cn.

HP / WhatsApp / Wechat: +8613686807796