







Vakuumierung Matt Schwarz Edelstahl Slimline Handlauf Mini Top Rail

1. 25mm x 21mm Nanorail Mini Schiene Edelstahl Slimline Handlauf Spezifikationen :

- Material: Edelstahl 316L
- Fertig: Gebürstet oder Spiegel poliert
- Für Glashickness normalerweise benutzt für 10 - 13.52mm
- Dimension: 25 mm breit x 21 mm hoch Rechteckrohr mit einem 14x14mm Schlitz entlang der Unterseite, um direkt in das Glas zu sitzen.
- Die Tube ist in Längen von 2900 mm und 5800 mm erhältlich.
- Zu den verfügbaren Armaturen gehören:
 Gerade Tischler
 90-Grad-Tischler
 Einstellbare horizontale Tischler
 Einstellbare vertikale Tischler
 Endkappen
 Wandplatten

Square Shape Top Rail Fittings	MSQC180	Square 180 degree connector		stainless steel 316	Mirror polished
	MSQC90	Square 90 degree connector			
	MSQCW	Square wall to rail connector			
	MSQCAP	Square end cap			
	MSQC90 - A1	Vertical, Up/Down adjustable connector			
	MSQC90 - A2	Horizontal, Left/Right adjustable connector			

21*25mm slot handrail

5.8 m per length



180 degree joiner



90 degree joiner



Vertical adjustable joiner



Horizontal I adjustable joiner



Wall to handrail joiner



End cap





2. Auch spiegelpoliert & Gebürstet Fertig 25mm x 21mm, Durchmesser 25,4mm
Nanorail Minischiene Edelstahl Slimline Handlauf verfügbar:







3. Verpackung:

1). Karton Rohr Verpackung

Jedes Stück Slot Handlauf mit Kunststoffhülsen bedeckt, dann in ein Papprohr, 5 Stück in ein Bündel.



2) .Bubble Bag Verpackung

Jeder Stück Slot Handlauf mit Kunststoffhülsen bedeckt, dann 6 Stück mit gewebter Tasche in ein Bündel verpackt, dann das Bündel mit äußeren Blase Tasche reapak.





Irgendwelche Interessen, bitte kontaktieren Sie mich frei:

Email: sales02@launch-china.cn . Skype: [Start-02](#) .

