

piscine clôture balcon verre pont balustrade aluminium clôtures

1. Description:

Aluminum main courante poste est largement utilisé dans les semi-frameless système de clôtures de verre. Il est conçu pour contenir 1/2 "verre et avec le type de plaque de base est le plus populaire.

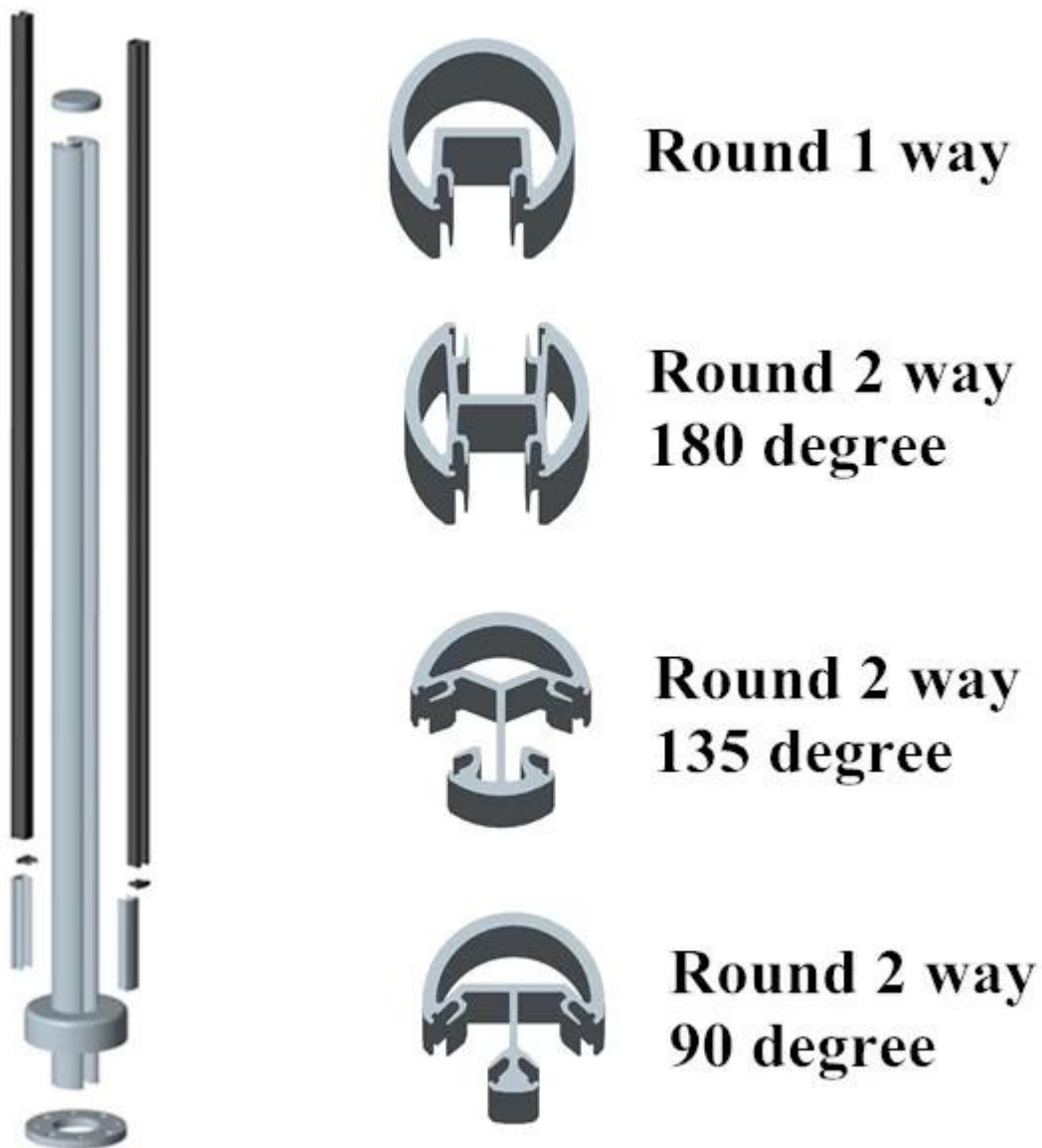
2. Les spécifications de poste en aluminium:

1. Matériel: 6063 T5
2. Finition: Anodisation, revêtement en poudre avec la couleur RAL.
3. Hauteur de poste: 1265mm élevé ou selon votre condition.
4. Dimension: Type carré: 50 * 50 * 3mm et type rond: dia50mm * 3mm

3.Round forme & amp; Forme carrée après:

1). Round après forme d'aluminium:


Différents types de forme ronde en aluminium après disponibles,



La forme ronde de poste de photo d'aluminium,




Aluminium après balcon, projet d'escalier FYI,



2). Place après la forme d'aluminium:

Différents types de forme carrée en aluminium après disponibles,



Square 1 way



**Square 2 way
180 degree**



**Square 2 way
135 degree**



**Square 2 way
90 degree**

Forme carrée photo de poteau en aluminium,




[3\). Montage latéral forme carrée en aluminium après:](#)




Montage latéral forme carrée projet de poteau en aluminium FYI,



[4. Aluminium photo profil main courante et rail emballage,](#)





Merci pour votre visite. Tous les intéressés ou les besoins, s'il vous plaît contactez-moi librement:

Contact: Joey Lan

Skype: lancement-02.

Email: sales02@launch-china.cn.