

## 4 typy kanał u

(1) głęboko bazy u kanał 1½ cala (12 mm) ze szkła

- Szklane panele mocujące z 1½ cala do podłogi
- [Wykonane z aluminium 6065 T5](#)
- Wykończenie: Anodowanie lub malowanie proszkowe
- Dostępne długości niestandardowe

(2) głęboko podstawowy kanał u 5⅞ cala - 3¼ cala (15-19 mm) szkła

- Mocowanie paneli szklanych 5⅞ cala - 3¼ cala do podłogi
- [Wykonane z aluminium 6065 T5](#)
- Wykończenie: Anodowanie lub malowanie proszkowe
- Dostępne długości niestandardowe

(3) okrągły kształt płytkie u góry-kanału dla 1½ cala (12 mm) ze szkła

- Zastosowania ładowanych od góry roll w szyby uszczelka do 1½ cala (12 mm) ze szkła
- [Wykonane ze stali nierdzewnej 316L](#)
- Wykończenie: 8K polerowany lub matowej
- Dostępne długości niestandardowe

(4) kwadratowy kształt płytkie u góry-kanału dla 1½ cala (12 mm) ze szkła

- Zastosowania ładowanych od góry roll w szyby uszczelka do 1½ cala (12 mm) ze szkła
- [Wykonane ze stali nierdzewnej 316L](#)
- Wykończenie: 8K polerowany lub matowej
- Dostępne długości niestandardowe

## U-Channel System




U-BASE CHANNEL

- Made of aluminum 6063 T5
- For use with 10-12mm glass
- 80x35mm
- 5.8m per length or as per your requirement



U-BASE CHANNEL

- Made of aluminum 6063 T5
- For use with 15-19mm glass
- 65.3x104mm
- 5.8m per length or as per your requirement



U-TOP CHANNEL

- Made of stainless steel 316L
- For use with 10-12mm glass
- $\phi$  25.4mm
- 5.8m per length, or as per your requirement



U-TOP CHANNEL

- Made of stainless steel 316L
- For use with 10-12mm glass
- 25x20mm,
- 5.8m per length, or as per your requirement

## Szczegóły

Głęboko podstawowy kanał u do 1/2 cala szkła

### Alumimun U channel for 12mm glass

u channel: 25\*80mm  
rubber channel: 15\*70mm




A set of U channel:  
-aluminum channel  
-rubber channel  
-screws fixing into ground

bottom view

top view

side view

Głęboko podstawowy kanał u  $5/8$  cala -  $3/4$  cala (15-19mm) szkła



Okrągły kształt płytki u góry-kanał i wyposażenie  $1/2$  cala szkła

Round Slot Handrail Tube  
SS 316L  $\phi$  25.4mm  
5.8m per length



90 ° corner connector



180° connector



End cap



rail-wall connector



Kwadratowy kształt płytki górnej u kanał dla 1 1/2 cala szkła

**20\*25mm slot handrail**  
**5.8 m per length**



180 degree joiner



90 degree joiner



Vertical adjustable joiner



Horizontal I adjustable joiner



Wall to handrail joiner



End cap




Projekt

aluminium bazy U-kształt kanał + [stali nierdzewnej górnego kanału](#) konstrukcja



Aluminium kanał U na schody i balkon balustrada architektoniczne



Aluminium kanał u kształt na zewnątrz poręczy



## Pakowanie i dostawa

- jeden pc do jednego worka z tworzywa sztucznego, a następnie w jednym pudełku.
- 3-5 dni dostawy przez express. 10-15 dni wysyłka drogą morską



Potrzebujesz Cytat lub jakiegokolwiek pytania, proszę zostawić wiadomość.  
Lub skontaktuj się ze mną jak poniżej informacje. Skontaktujemy się z Tobą jak najszybciej!  
Za jakieś pilne pytania, proszę o kontakt na wechat: 973219879 lub o co chodzi: +  
86-13530506265.



**董萍** Doris Dong

Senior Sales Representative

☎ (86) 135 3050 6265

---

深圳市南山区南山大道1092号亿利达大厦B区3栋5003

Room 5003, Building 3, Yilida Building, No.1092  
Nanshan Road, Nanshan District, Shenzhen, China  
postal code 518054

---

☎ (86-755) 8603 7559

☎ (86-755) 8637 2611

✉ sales04@launch-china.cn

🌐 www.launch-china.com

🌐 www.chinabalustrade.com