

Shenzhen uruchomić oferuje wysoki jakość Hurt ceny szczotkowana stal nierdzewna 2-calowa bezramowa szklana poręcz schodów , bezramowa szklana poręcz schodowa ma nowoczesny design i przejrzysty wygląd. Nasze szklane elementy dystansowe do balustrad schodowych są zatwierdzone przez inspekcje SGS, zapewniamy również certyfikaty młynów dla elementów dystansowych dla naszych klientów.

Okular. do bezramowej szklanej poręczy schodowej

Pozycja	poręcz schodowa ze szkła bezramowego
Wymiary ramy bezramowej	Trzonek 50 * 12 mm, korpus 50 * 30 mm
Rozmiar śruby	Mocowanie do betonu M12 * 120 lub mocowanie do drewna M12 * 72, długość śruby można również dostosować
Akcesoria	gumowe uszczelki + podkładka nylonowa
Rozmiar otworu szklanego	16mm
Materiał	Stal nierdzewna 304/316
koniec	szczotkowane lub polerowane
MOQ	10-50 szt
Czas realizacji	1-3 tygodnie, w zależności od ilości
Opcje płatności	T / T; Paypal

SF-50 wspornik do szkła bezramowego do montażu w betonie -

satynowe wykończenie




wykończenie lustrzane




Rysunek -

Standoff with concrete bolt, # SF-50



Standoff with wood screw, # SF-50A




poręcz schodów bezramowa do montażu na drewnie -



Zdjęcia z masowej produkcji szklanej podstawki -







Pakowanie zdjęć bezramowej szklanej poręczy schodowej -







Dostępne są również inne szklane elementy dystansowe, kliknij [modele ze szklanymi podstawkami](#) aby uzyskać więcej informacji.

Zdjęcia projektowe bezramowych szklanych balustrad schodowych -



