

Trilhos de vidro do torneira quadrado moderno do projeto da balaustrada de vidro com o corrimão superior quadrado

Trilhos de vidro da torneira quadrada com corrimão superior quadrado		
Tamanho do vidro	1. comprimento	800-1500mm ou personalizado
	2. Altura	800-1200mm ou personalizado
Material	316 em aço inoxidável / duplex 2205	
Hardware	Parafuso de expansão / Parafuso escareado	
Componente e tamanho (mm)	Torneira redonda: Diâmetro 50 * 168mm	
	Torneira quadrada: torneira quadrada de 50 * 50 * 168mm	
	Topo corrimão: 25 mm de largura x 21 mm de altura, 1,2 mm de espessura de parede, ranhura 14 x 14 mm	
Pacote	Pacote da caixa + pacote de madeira compensada	
Instalação	1. Fácil de instalar, use apenas parafusos para instalar	
	2. Instruções detalhadas de instalação estão disponíveis	
MOQ	10 metros	
Tempo de entrega	10-25 dias após a confirmação	
Projeto	Normas europeias ou Australian Standards, Todos os nossos produtos podem ser projetados com base no seu Código de construção	

Trilhos de vidro da torneira quadrada duplex 2205 com corrimão superior quadrado para trilhos da plataforma externa:

Torneira quadrada de trilhos de vidro com acabamento em Espelho / Cetim:



SBM



Mirror



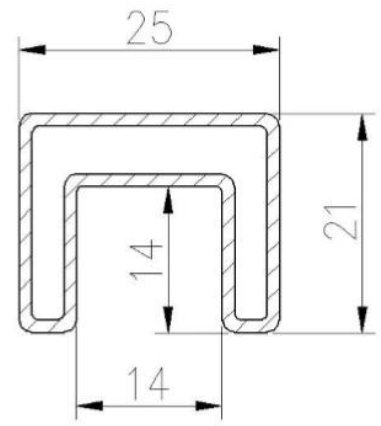
Satin

Mini corrimão e encaixe superior quadrado:



25 × 21MM, GROOVE 14 × 14MM

Surface treatment: satin brushed / mirror polished



25*21 tube

Model: SQ2521

20*25mm slot handrail

5.8 m per length



180 degree joiner



90 degree joiner



Vertical adjustable joiner



Horizontal adjustable joiner



Wall to handrail joiner





End cap



Canal em U de base de alumínio com corrimão de escada de vidro para corrimão superior quadrado;

Guarda corpo de vidro quadrado com corrimão superior quadrado;

Guarda corpo de vidro com corrimão superior quadrado;



Por favor, não hesite em contactar-nos se houver alguma pergunta:

HP / WhatsApp / WeChat: +8613686807796

E-mail: sales03@launch-china.cn