


Оформление перил для домашнего интерьера **конструкции лестничных перил** Качественный внешний вид и удобные перила DIY с подробными инструкциями по установке.

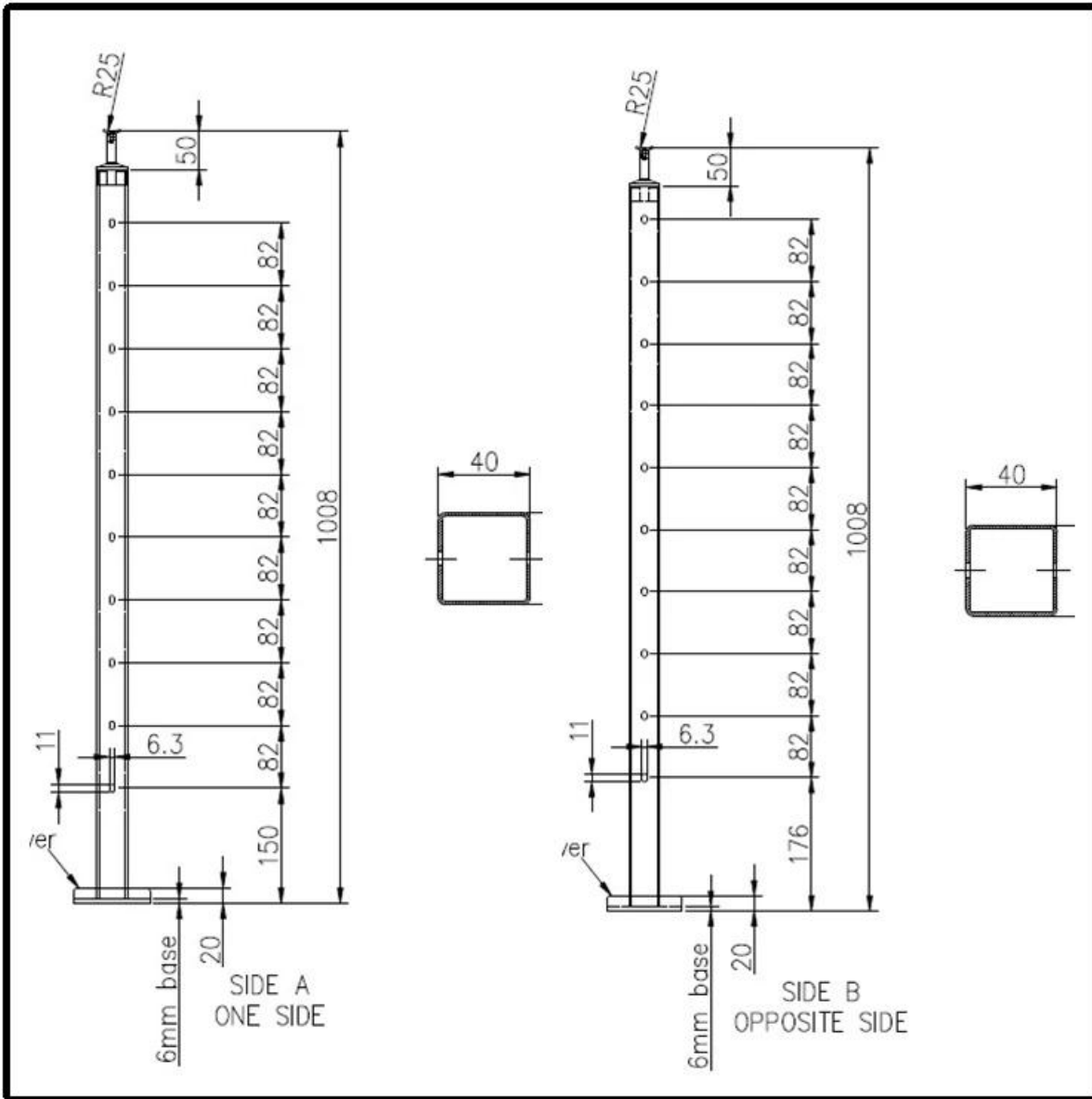
1). Детали конструкции перил для лестниц -

|                           |                           |
|---------------------------|---------------------------|
| материал                  | Нержавеющая сталь 304/316 |
| финиш                     | сатин, зеркало, черный    |
| Кабельные перила          | Квадрат 40/50 мм          |
| Поручень                  | 40/50 мм, 50 * 25 мм      |
| диаметр кабеля            | 4мм, 5мм                  |
| фитинги натяжителя кабеля | T803, 804                 |

**KEBIL** 科比奥®







КАБЕЛЬНЫЕ НАТЯЖИТЕЛИ -

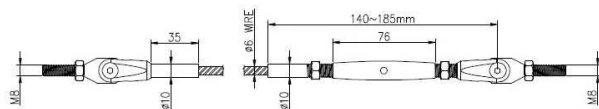
Cable tensioner, model # T803



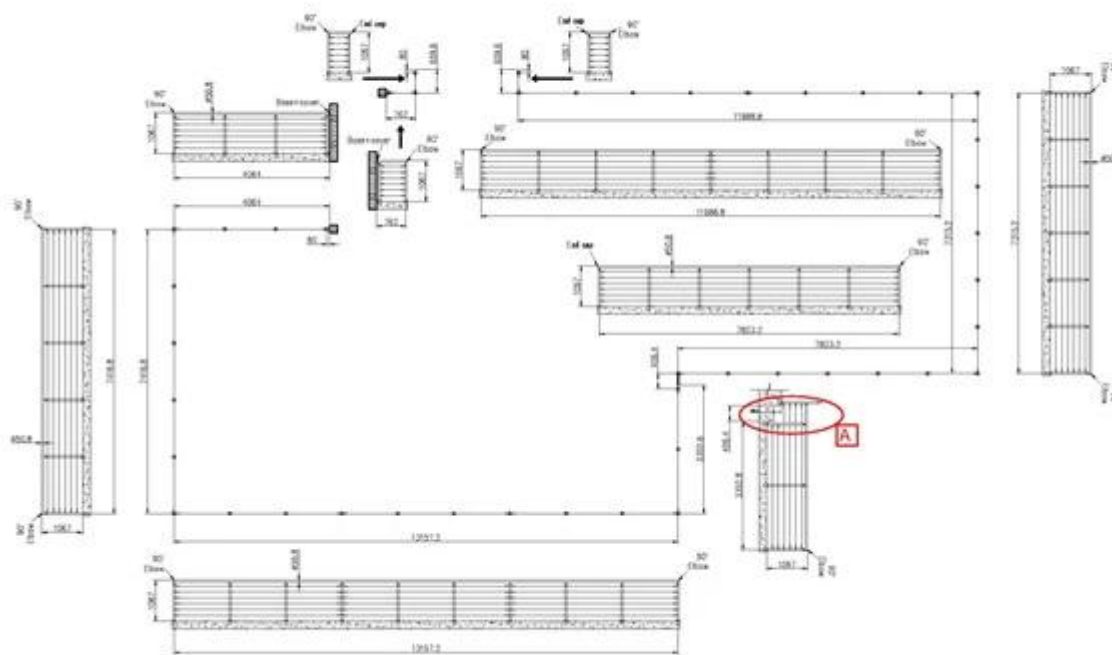
|                    |  |
|--------------------|--|
| Model #            | T803   |
| Material           | Stainless steel 304/316  |
| Finish             | Satin / mirror   |
| For cable diameter | 4mm , 5mm  |
| 1 pair             | 2 pcs , 1 pcs with normal thread; the other pc with reverse thread |



Cable tensioner, model # T804  
For 4-6mm diameter cables



2). руководство по монтажу конструкции перил лестничных маршей -



3). Лестницы кабельные перила дизайн-проект фото



