# مصنع شنتشن الفولاذ المقاوم للصدأ قوس الزجاج حنفية حديدي تصميم للشرفة

## وصف المنتج

| | |
|---|---|
| المنتج ماأنا | شنتشن مصنع الفولاذ المقاوم للصدأ الزجاج قوس تصميم حديدي حنفية للشرفة |
| مواد | دوبلكس 2205 / الفولاذ المقاوم للصدأ 316 |
| إنهاء | مرآة مصقولة / صقيل ناعم |
| إلى عن على غلاss Thickness | 8-13.52mm (لا يوجد ثقب في الزجاج) |
| ارتفاع | 168mm |
| حجم القاعدة المربع | 100x100mm |
| متزايد | تصاعد السطح / الأرض |
| طريقة التصنيع | الصب (جودة عالية) |
| تفاصيل التعبئة | 1) قطعة واحدة في كيس فقاعة واحدة ، ثم إلى مربع أبيض واحد<br>2) 12 قطعة في الكرتون المقوى 365 x330x230mm<br>3) التعبئة حسب متطلبات العملاء |
| الوضعية | تجمع سياج / شرفة / سطح السفينة / درابزين درابزين الزجاج |
| تفتيش مصنع | متاح |
| فسيحS | متاح |
| موك | قطعه. يمكنك طلب حسب وظيفتك المتطلبات. |
| تصنيع المعدات الأصلية & amp؛ الخدمات ODM | متاح |

## □□□□□ □□□□□□ □□□ Destails

1) □□□□□□ □□□□□ □□□□□ □□□ □□□□□□

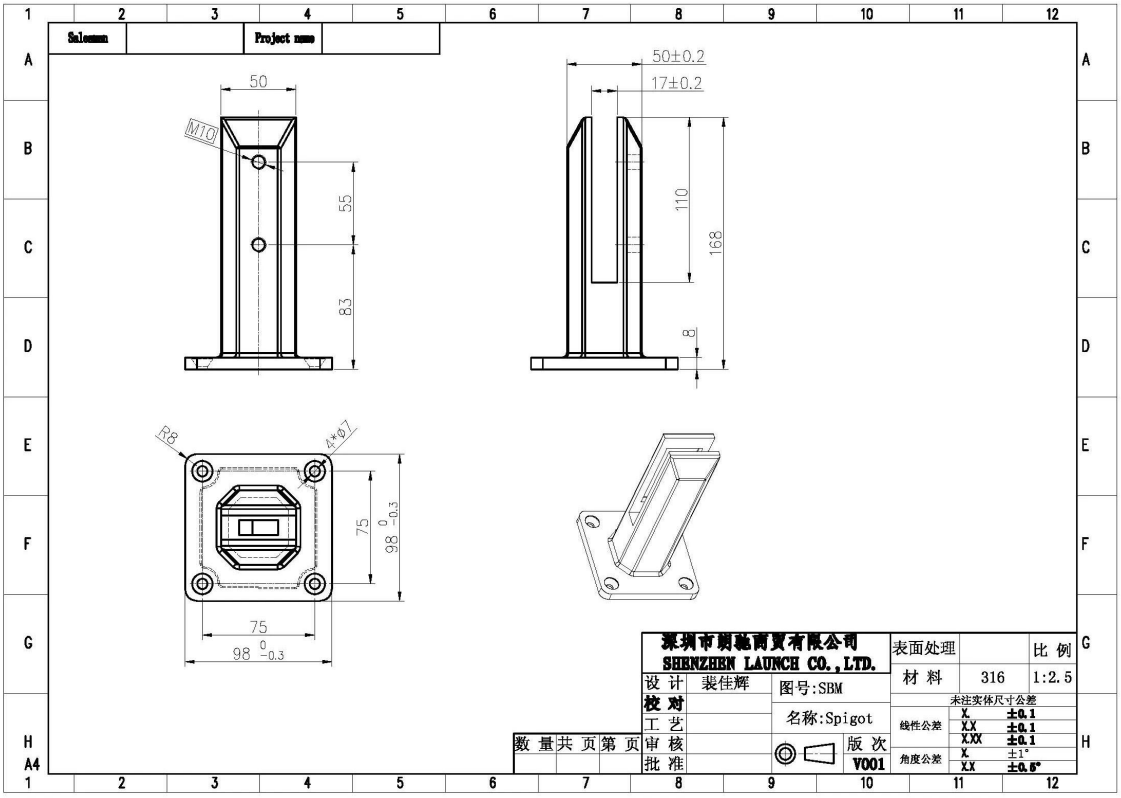
Salesman
Project name
50
M10
55
83
50±0.2
17±0.2
110
168
8
R8
4×Φ7
75
98 0 -0.3
深圳市朗驰商贸有限公司
SHENZHEN LAUNCH CO.,LTD.
表面处理
比 例
材 料
316
1:2.5
设 计
裴佳辉
校 对
工 艺
审 核
批 准
图号:SBM
名称:Spigot
版 次
V001
数 量
共 页
第 页
未注实体尺寸公差
线性公差
角度公差
±0.1
±1°
±0.5°

□□□□□□ □□□ □□□□□ □□□ (2



□□□□□ □□□□□□ □□□□□ □□□□□□□ □□□□ (3

# fixing method: base plate spigots

Mark out the centre line of proposed glass fence with a chalk line. Determine clamp location based on a sheet size (recommendation on pages 1 & 2). Use base plate as a template to mark out the hole positions and drill holes to suit.

**Note:** Do not exceed 100mm gaps between glass panels. Optimum gap is 40mm to 60mm

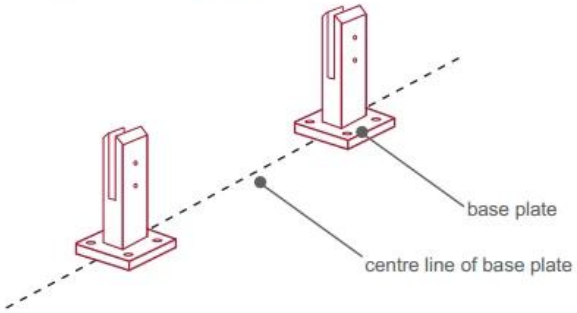


Now the base plated spigots can be fitted to the floor and plumbed via shims (not supplied) under the base plates. Be sure to tighten firmly as the smallest of movement at the base plate will result in noticeable movement at the bottom of the glass fence.

**Tip:** By setting the two outer spigots of your total span, a string line can be run in the 'throat' of the spigots, giving correct height for all spigots in between

**Note:** Do not exceed 100mm gap from the fixing surface to the bottom of the glass

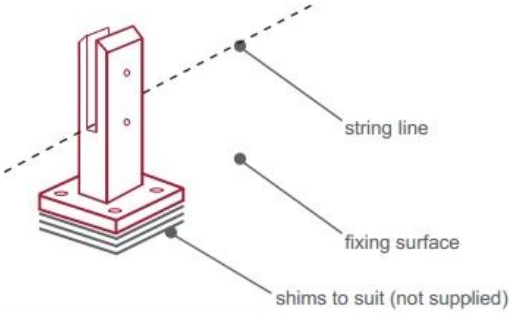


When all spigots are installed, slip domical cover the top of the spigot to hide fixings. It will be necessary to turn the adjustment screws on the spigot face all the way in to allow cover to pass over

**Note:** Same installation method applies to round base plate spigot

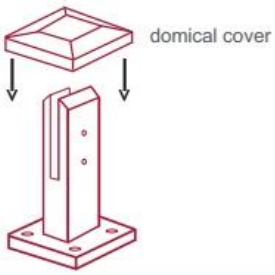


The glass is then installed to the spigots.
Place plastic packers between glass & spigot, at no stage should glass touch the metal
**How adjustability works:**
1. Place glass in spigot
2. Fix/ tension glass both sides with allen key

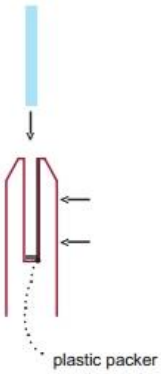


## □□□□□□□ □□□□□ □□□□□ □□□□□ □□□□□□

.□□□□ □□□□ □□□□ □□□ □□ □ □□□□□ □□□□□ □□□ □□ □□□□□ □□□□ .1
365 □□□□□□ □□□□□□□ □□ □□□□ 12 x330x230mm.
2. □□□ □□□□□□□ requorements .□□□□□□□

## [illegible]



□□□□□□□□ □□□□□□□ □□□□□□ □□□ □□□□ □□□□□□

## التعليمات

1. ما هي المواد لديك؟

SS304، SS316، SS316L، duplex 2205، ect.

2. يمكنك إرسال لي قائمة الأسعار بأكملها؟
عذرًا ، نظرًا لأن السعر مرتبط بالعديد من العوامل ، مثل الكمية ونوع المادة والمعالجة السطحية وما إلى ذلك ، فإننا نقدم لك عرض أسعار دقيقًا بعد تأكيد متطلباتك التفصيلية.

3. هل نقدم oem؟ أوديام الخدمة ؛ و أمبير
نعم ، يمكننا جعل المنتجات وفقا لرسومات أو العينات الفنية الخاصة بك. نحن المهنية في الاستثمار الصب ، يموت بالقطع ، الخ. cnc ، الصب ، ختم

4. نوع الدفع الذي تقبل؟
T / T، L / C، PayPal، West Union، etc.

5. ما هو مصطلح الدفع؟
تي / تي (30/70) أو خطاب الاعتماد في الأفق.

6.ما هو وقت التسليم؟
في غضون 5 أيام عمل للمواد الساخنه بيع. 15-25 يوم عمل لأوامر الحمام.

7. هل تقدم خدمة ما بعد البيع؟
بالطبع ، أي سؤال بعد شراء منتجاتنا ، سوف نقوم بالرد عليك في غضون 24 ساعة.

## اتصل

أي استفسارات أو أسئلة ، يرجى ترك رسالة. سوف أعود إليك في أقرب وقت ممكن!
لأي استفسار عاجل ، يرجى الاتصال أدناه:
سكايب: launch_04
المكتب: (755-86) 7559-8603
Mob / whats APP: + 86-13530506265