

La espiga cuadrada modelo SBM es un diseño muy popular en Australia, Nueva Zelanda, Noruega, Canadá. Es nuestro tipo más vendido. Se utiliza ampliamente como soportes para sujetar paneles de vidrio templado de 10-13,52 mm para cercas de piscinas o balcones. Se puede utilizar tanto en exteriores como en interiores.

#### **Especificaciones :**

- acero inoxidable 316,316L, duplex 2205
- recubrimiento en polvo o pulido satinado o espejo
- para vidrio templado de 10-13,52 mm
- espiga de placa base cuadrada
- Estándar AS / NZS
- 168 mm de altura + 100 \* 100 mm cubierta del anillo de vestir
- Peso: 1,5 kg
- Equipo incluido: tapa, tornillos, juntas de goma
- Aplicación: 2 grifos soportan 1 panel de vidrio

#### **Diferentes modelos de espiga disponibles:**

- Espiga de placa base cuadrada SBM
- Placa base redonda espiga RBM
- Placa de perforación de núcleo cuadrado SCM
- Placa de perforación de núcleo redondo RCM
- Placa de perforación de núcleo cuadrado con longitud adicional SCM-1
- Placa de perforación de núcleo redonda con longitud adicional RCM -1

#### **Detalles de empaque :**

bolsa de plástico + caja blanca pequeña + cartón

1 grifo en una bolsa de plástico, luego en una caja blanca;

10 o 12 grifos en una caja

#### **Fotos de espiga FYI:**




**SBM**





**RBM**



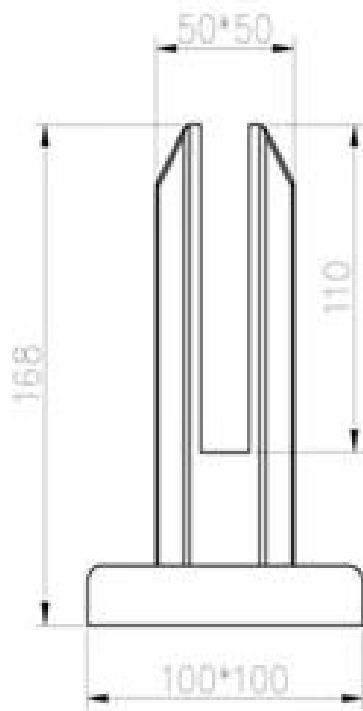


SCM

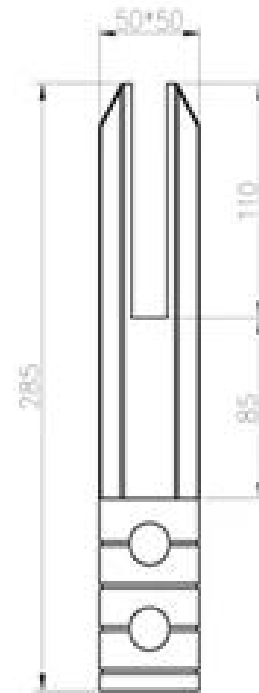




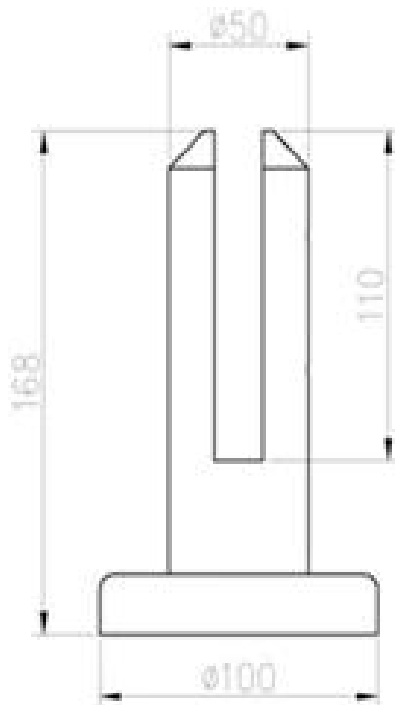
Dibujo técnico: -



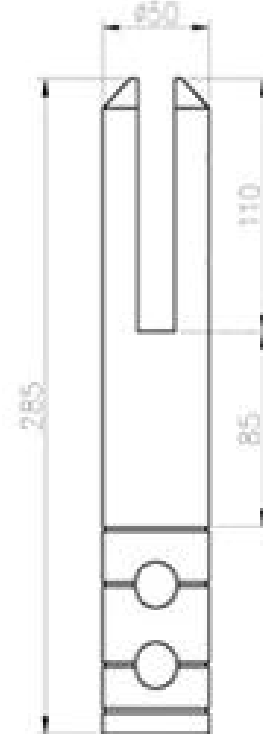
SBM



SCM



RBM



RCM

Fotos del proyecto: -











Información de contactos: -

Bienvenido a contactar con Wendy ( [sales04@launch-china.cn](mailto:sales04@launch-china.cn)) para obtener más detalles.