

enduit de poudre RAL sur mesure en aluminium poteau de clôture pour 1/2
"verre balustrade du balcon

1. Description:

Aluminum main courante poste est largement utilisé dans les semi-frameless système de clôtures de verre. Il est conçu pour contenir 1/2 "verre et avec le type de plaque de base est le plus populaire.

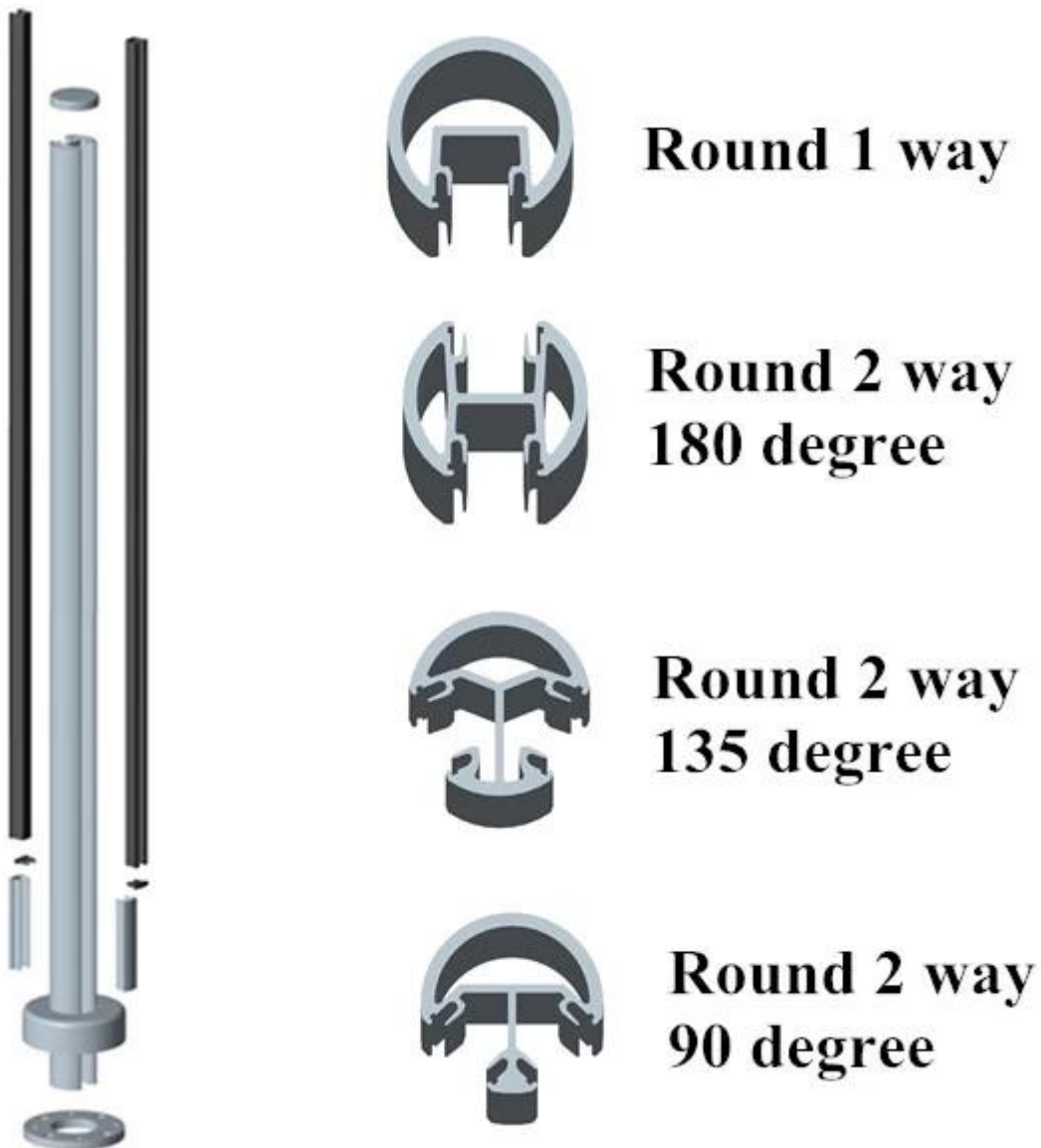
2. Les spécifications de poste en aluminium:

1. Matériel: 6063 T5
2. Finition: Anodisation, revêtement en poudre avec la couleur RAL.
3. Hauteur de poste: 1265mm élevé ou selon votre condition.
4. Dimension: Type carré: 50 * 50 * 3mm et type rond: dia50mm * 3mm

3.Round forme & amp; Forme carrée après:

1). Round après forme d'aluminium:


Différents types de forme ronde en aluminium après disponibles,



La forme ronde de poste de photo d'aluminium,



Aluminium après balcon, projet d'escalier FYI,



2). Place après la forme d'aluminium:
Différents types de forme carrée en aluminium après disponibles,



Square 1 way



**Square 2 way
180 degree**



**Square 2 way
135 degree**



**Square 2 way
90 degree**

Forme carrée photo de poteau en aluminium,



3). Montage latéral forme carrée en aluminium après:




Montage latéral forme carrée projet de poteau en aluminium FYI,



4. Aluminium photo profil main courante et rail emballage, poste d'aluminium,



main courante en aluminium,



Merci pour votre visite. Tous les intéressés ou les besoins, s'il vous plaît contactez-moi librement:

Contact: Joey Lan

Skype: lancement-02.

Email: sales02@launch-china.cn.