

Γυαλί σκάλα κιγκλίδωμα

Υλικό Υλικό:

304 ανοξείδωτο χάλυβα για την εσωτερική?
ανοξείδωτο χάλυβα 316 για υπαίθρια?

Finish / επιφάνεια: σατέν ή βουρτσισμένο καθρέφτης?

Γυαλί τύπου: γυαλί ή με απανωτές στρώσεις από γυαλί?

Το χρώμα του γυαλιού: σαφής δείτε μέσα, ο παγετός δεν δείτε μέσα και άλλο χρώμα RAL?



Τύποι:

Βραχίονα αδιέξοδο από ανοξείδωτο χάλυβα γυαλιού?

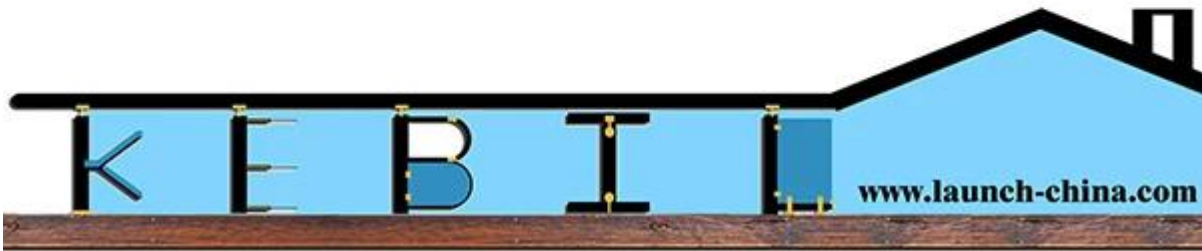


SF-50 ΓΥΑΛΙ STANDOFF

Μέγεθος: 50x12 50x30 + + M12 μπουλόνι χάλυβα, σκυρόδεμα ή ξύλο?



Βίδα ξύλο



Σύγκριση

Σκάλα του έργου πριν και μετά την εγκατάσταση?



Frameless γυαλί κιγκλίδωμα με βραχίονα γυαλί που χρησιμοποιείται σε αντιπαράθεση σκάλα, κάνει το σπίτι σας πιο σαφές, ευρύτερη και modern.