


Κοντό κιγκλίδωμα από ανοξείδωτο ατσάλι με σκελετό για σχέδια κιγκλιδωμάτων γυαλιών τόπλες

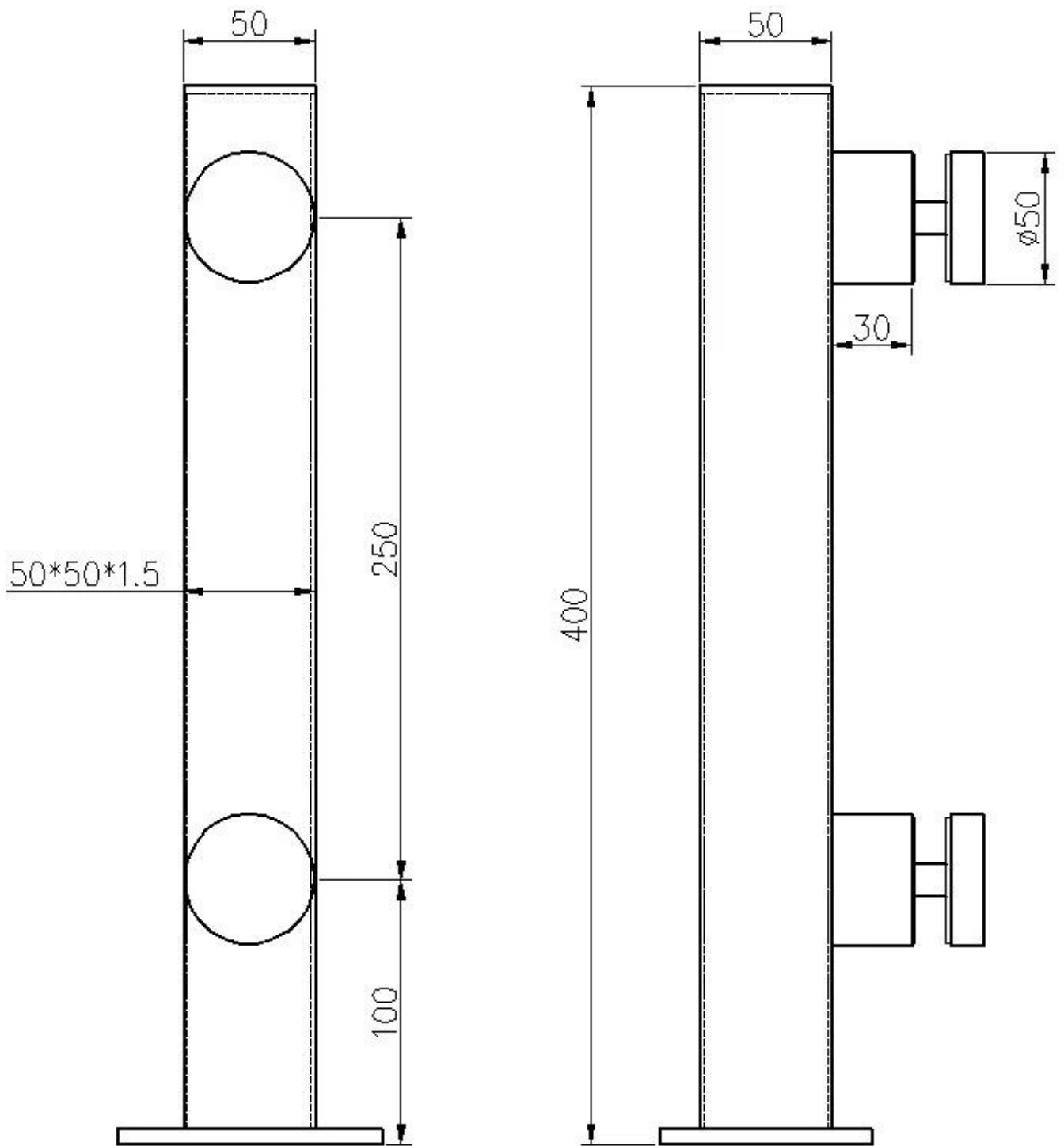
Κοντό κιγκλίδωμα από ανοξείδωτο ατσάλι με σκελετό για σχέδια κιγκλιδωμάτων γυαλιών τόπλες		
Στοιχείο αρ.	LCH-100	
Μέγεθος βάσης	140 x 76,50 mm για 4 οπές	
Υλικό	Ανοξείδωτο ατσάλι ή αλουμίνιο βαθμού 316	
Φινίρισμα	Βουρτσισμένο νικέλιο Γυαλισμένο Chrome Μαύρο ματ	

KEBIL 科比奥®





Τεχνικό σχέδιο:




Φωτογραφίες έργου:





Ένας άλλος στρογγυλός τύπος:





Καλώς ήλθατε να επικοινωνήσετε μαζί μας για περισσότερες λεπτομέρειες:

Γουέντου: sales04@launch-china.cn

HP / WhatsApp: +86 159 8933 9827