

# Tappo terminale del tubo in acciaio inossidabile per estremità del manubrio tondo

## Descrizione del prodotto

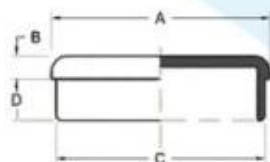
Prodotto Mame	Tappo terminale del tubo in acciaio inossidabile per estremità del manubrio tondo
Materiale	Acciaio inossidabile 316 / acciaio inossidabile 304
finire	Lucidato a specchio / satinato spazzolato
Per le dimensioni del tubo	Diameter 43mm, diametro 50,8mm,
Per lo spessore del tubo	Spessore 1,5 mm
Tappo finale di dimensioni personalizzate	A disposizione. Siamo fabbrica
Termine di pagamento	PayPal, unione ad ovest, T / T
Metodo di fabbricazione	Casting
dettagli sul confezionamento	1) Un pezzo in un sacchetto a bolle 2) 20 pezzi in una scatola di cartone O imballando come requisiti dei clienti
Applicazione	Tubo per corrimano tondo in acciaio inossidabile
Ispezione in fabbrica	A disposizione
Sampio	Disponibile prima dell'ordine
MOQ	Non limitato. Puoi ordinare secondo il tuo lavoro Requisiti.
OEM e ODM Servizio	A disposizione

## Tappo terminale del tuboDetails

1) Foto del prodotto LCH-209



# LCH-209

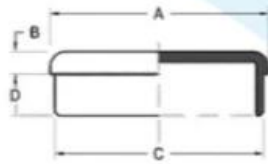


Part No.	size				Material	Finish
	A	B	C	D		
LCH-209/25.8	25	6	22	10	<ul style="list-style-type: none"> <li>▪ AISI 304</li> <li>▪ AISI 316</li> </ul>	<ul style="list-style-type: none"> <li>▪ Satin</li> <li>▪ Mirror</li> </ul>
LCH-209/30	30	5	27	12		
LCH-209/33	33	5	30	12		
LCH-209/38	38	5	35	12		
LCH-209/40	40	5	37	12		
LCH-209/43	43	5	40	12		
LCH-209/50.8	50.8	5	47.8	12		
LCH-209/63.5	63.5	6	60.5	12		
LCH-209/43	43	3	40	12		
LCH-209/50.8	50.8	3	47.8	12		

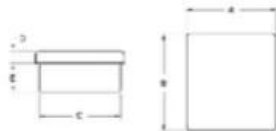


2) Altri tappi terminali per tubi avaiialbe

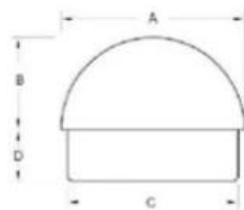




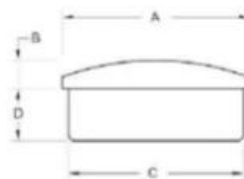
Part No.	size				Material	Finish
	A	B	C	D		
LCH-209/25.8	25	6	22	10	▪ AISI 304 ▪ AISI 316	▪ Satin ▪ Mirror
LCH-209/30	30	5	27	12		
LCH-209/33	33	5	30	12		
LCH-209/38	38	5	35	12		
LCH-209/40	40	5	37	12		
LCH-209/43	43	5	40	12		
LCH-209/50.8	50.8	5	47.8	12		
LCH-209/63.5	63.5	6	60.5	12		
LCH-209/43	43	3	40	12		
LCH-209/50.8	50.8	3	47.8	12		



Part No.	size					Material	Finish
	A	B	C	D	E		
LCH-211/20	20	20	17	5	12	▪ AISI 304 ▪ AISI 316	▪ Satin ▪ Mirror
LCH-211/25	25	25	22	5	12		
LCH-211/30	30	30	27	5	12		
LCH-211/40	40	40	37	5	12		
LCH-211/50	50	50	47	5	12		
LCH-212	40	20	37x17	5	12		



Part No.	size				Material	Finish
	A	B	C	D		
LCH-213/43	43	22	40	12	▪ AISI 304 ▪ AISI 316	▪ Satin ▪ Mirror
LCH-213/50.8	50.8	25	47.8	12		



Part No.	size				Material	Finish
	A	B	C	D		
LCH-214/43	43	6	40	12	▪ AISI 304 ▪ AISI 316	▪ Satin ▪ Mirror
LCH-214/50.8	50.8	10	47.8	12		

## FAQ

1. Sei fabbrica?

Sì, siamo fabbrica.

2. Offrite campioni gratuiti?

Sì, offriamo campioni gratuiti, ma i clienti devono pagare costi espressi.

3. Quali materiali hai?

Abbiamo il materiale di acciaio inossidabile 304, 316, 316L e Duplex 2205.

#### 4. Qual è il tuo MOQ?

MOQ dell'ordine richiesto è di 1 pz.

#### 5. Che tipo di pagamento accettate?

Accettiamo il pagamento di T / T, LC, PayPal, West Union, ecc.

#### 6. Qual è il tuo termine di pagamento?

Il nostro termine di pagamento è T / T □100% o 30/70□ o L / C a vista.

#### 7. Qual è il tuo tempo di consegna?

Il nostro tempo di consegna va da 5 giorni a 30 giorni in base alla quantità.

#### 8. Offri il servizio OEM e ODM?

Sì, offriamo il servizio OEM e ODM.

#### 9. Offri un servizio post-vendita?

Sì, offriamo un servizio post-vendita. Qualsiasi reclamo relativo agli ordini verrà evaso in tempo entro 12 ore.

## **Contatto**

Qualsiasi richiesta o domanda, si prega di lasciare un messaggio. Ti ricontatteremo il prima possibile!  
Per qualsiasi richiesta urgente, ti preghiamo di metterti in contatto di seguito:

-Contatto: Wendy

-E-mail: sales04@launch-china.cn

-Ufficio: (86-755) 8603 7559

-Skype: launch\_04

-Mob / che cosa è APP: + 86-15989339827