

## Glazen zwembad hek spigot / roestvrij stalen glazen railing klem



### product beschrijving

<b>Product name</b>	Glazen zwembad hek spigot / roestvrij stalen glazen railing klem
<b>Materiaal</b>	Duplex 2205 / roestvrij staal 316
<b>Standaard</b>	Australische standaard <b>Als 1926.1-2012</b> : Veiligheidsbarrières voor zwembaden
<b>Installatie</b>	4 x 11 mm Counter Sunk-gaten voor houtschroef of verzonken boutinstallatie
<b>Af hebben</b>	Spiegel gepolijst / satijn geborsteld / zwart / goud
<b>Voor Glass thickness</b>	8-13.52mm (geen gat vereist in glas)
<b>Hoogte</b>	168mm
<b>Basisdeksel</b>	100x100mm voor vierkant, diameter 100 mm voor rond
<b>Montage</b>	Oppervlakte / vloer montage
<b>Fabricage-methode</b>	Gieten (hoge kwaliteit)
<b>Details over de verpakking</b>	1) één stuk in één bubbelzak, dan in een witte doos 2) 12 stuks in 365x330x230mm kartonnen doos 3) Verpakking als klantenvereisten
<b>Toepassing</b>	Pool hek / balkon / dek / trapeuning
<b>Fabrieksinspectie</b>	Beschikbaar

<b>Sruim</b>	Beschikbaar
<b>Moq</b>	10 stuksZou kunnen bestellen volgens je baan vereiste.
<b>OEM &amp; ODM Onderhoud</b>	Beschikbaar

**- Zwarte matte poeder gecoate afwerking**



**- zwart / goud gepolijst**

**Black Polished**



**Gold polished**



**Glazen zwembad hek spigotBestemming**

1) glazen zwembad hek spigot technische tekening



2) Glazen zwembad hek spigot foto's



**- Spiegel gepolijste afwerking**




**- Satijnen geborstelde afwerking**



**RBM**



**SBM**







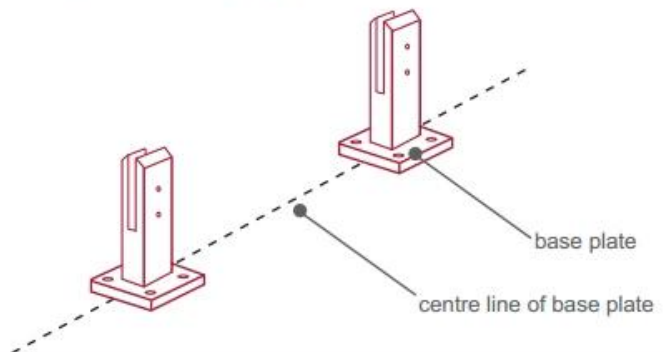
### 3) Glazen pool hek spigot installatie gids



#### fixing method: base plate spigots

Mark out the centre line of proposed glass fence with a chalk line. Determine clamp location based on a sheet size (recommendation on pages 1 & 2). Use base plate as a template to mark out the hole positions and drill holes to suit.

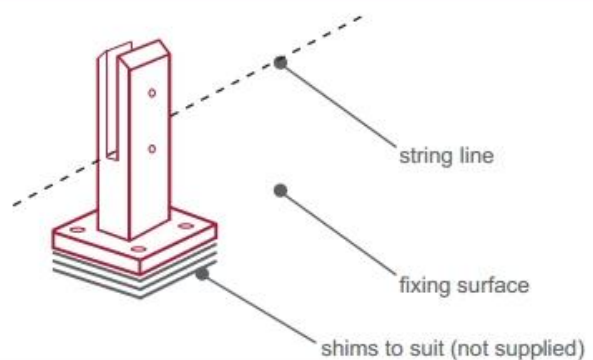
**Note:** Do not exceed 100mm gaps between glass panels. Optimum gap is 40mm to 60mm



Now the base plated spigots can be fitted to the floor and plumbed via shims (not supplied) under the base plates. Be sure to tighten firmly as the smallest of movement at the base plate will result in noticeable movement at the bottom of the glass fence.

**Tip:** By setting the two outer spigots of your total span, a string line can be run in the 'throat' of the spigots, giving correct height for all spigots in between

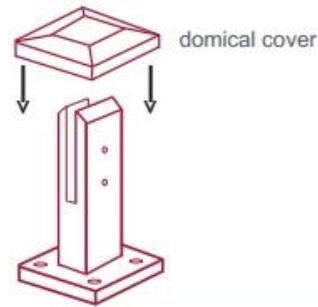
**Note:** Do not exceed 100mm gap from the fixing surface to the bottom of the glass





When all spigots are installed, slip domical cover the top of the spigot to hide fixings. It will be necessary to turn the adjustment screws on the spigot face all the way in to allow cover to pass over

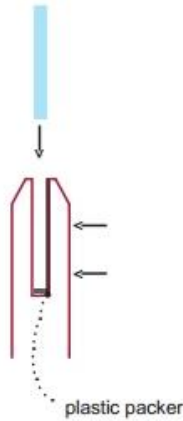
**Note:** Same installation method applies to round base plate spigot



The glass is then installed to the spigots.  
Place plastic packers between glass & spigot, at no stage should glass touch the metal

**How adjustability works:**

1. Place glass in spigot
2. Fix/ tension glass both sides with allen key



## **Glazen zwembad hek spigot veiligheidsverpakkingen**

1. één stuk in één bubbelzak, dan in een witte doos.  
12 stuks in 365x330x230mm kartonnen karton.
2. Verpakking als afvraagstukken van klanten.



**Glazen spigot klemmen projecten**







## **FAQ**

### **1. Wat materiaal heb je?**

SS304, SS316, SS316L, DUPLEX 2205, ECT.

### **2. Kunt u mij uw hele prijslijst sturen?**

Sorry, als de prijs gerelateerd aan vele factoren, zoals kwantiteit, materiaaltipe, oppervlaktebehandeling enzovoort, bieden wij u een exacte offerte aan nadat we uw gedetailleerde vereisten hebben bevestigd.

### **3. Hebt u OEM & ODM-service aan?**

Ja, we kunnen de producten volgens uw technische tekeningen of monsters maken. Wij zijn

professioneel in investeringsgieten, spuitgieten, stempelen, CNC-bewerking, enz.

**4. Welke soort betaling accepteert u?**

T / T, L / C, Paypal, West-Unie, enz.

**5. Wat is uw betalingstermijn?**

T / t (30/70) of l / c op zicht.

**6. Wat is uw levertijd?**

Binnen 5 werkdagen voor hot-sale items. 15-25 werkdagen voor bathorders.

**7. U aanbiedt service na verkoop?**

Natuurlijk, elke vraag nadat u onze producten hebt gekocht, nemen wij binnen 24 uur contact met u op.

**Contact**

Alle vragen of vragen, laat een bericht achter. Zal zo snel mogelijk contact met u opnemen!

Neem voor elke urgente onderzoek contact op met het contact hieronder:

Contact: Eva Chow

E-mail: sales03@launch-china.cn

Mob / WhatsApp / Wechat: +8613686807796