


Czop ze stali nierdzewnej Australia 316 / szklana balustrada Czop / czopy Zaciski szklane

Opis produktu

Produkt Mamnie	Czop ze stali nierdzewnej Australia 316 / szklana balustrada Czop / czopy Zaciski szklane
Materiał	Dupleks 2205 / stal nierdzewna 316
Standard	Australian Standard AS 1926.1-2012 : Bariery bezpieczeństwa dla basenów
Instalacja	Otwory wpuszczane 4 x 11 mm do wkrętu do drewna lub śruby wpuszczanej
koniec	Lustro polerowane / satynowe szczotkowane
Dla Glass Thickness	8-13,52 mm (NIE wymaga otworu w szkle)
Wysokość	168 mm
Rozmiar pokrywy dolnej	100 x 100 mm dla kwadratu, średnica 100 mm dla okrągłego
Montowanie	Montaż na powierzchni / podłodze
Metoda produkcji	Casting (wysoka jakość)
Szczegóły pakowania	1) Jeden kawałek w jedną torebkę bąbelkową, a następnie w jedno białe pudełko 2) 12 sztuk w kartonie kartonowym 365x330x230 mm 3) Pakowanie zgodnie z wymaganiami klientów
Podanie	Ogrodzenie basenu / balkon / pokład / balustrada szklana schodów
Inspekcja fabryki	Dostępny
S.obszerny	Dostępny
MOQ	10 kawałków. Można zamówić zgodnie z twoją pracą wymaganie.
OEM i wzmacniacz; ODM Usługa	Dostępny





Zacisk szklany czopowy ze stali nierdzewnej Destails

1) Rysunek techniczny czopu szklanego zacisku ze stali nierdzewnej




2) Zdjęcia czopu szklanego zacisku ze stali nierdzewnej



RBM



SBM





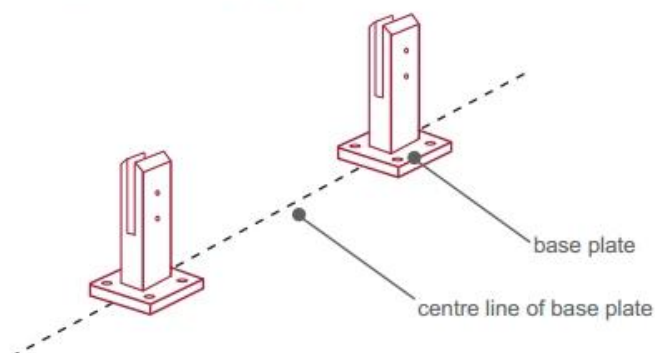
3) Instrukcja montażu czopowego klamry ze stali nierdzewnej



fixing method: base plate spigots

Mark out the centre line of proposed glass fence with a chalk line. Determine clamp location based on a sheet size (recommendation on pages 1 & 2). Use base plate as a template to mark out the hole positions and drill holes to suit.

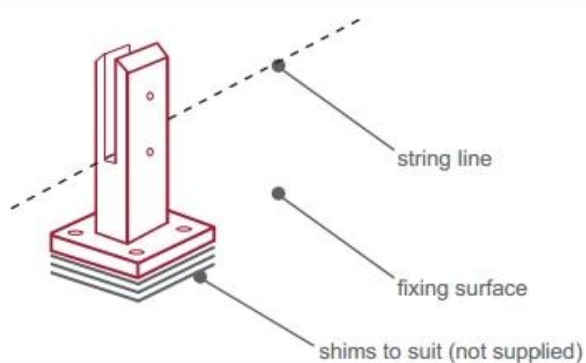
Note: Do not exceed 100mm gaps between glass panels. Optimum gap is 40mm to 60mm



Now the base plated spigots can be fitted to the floor and plumbed via shims (not supplied) under the base plates. Be sure to tighten firmly as the smallest of movement at the base plate will result in noticeable movement at the bottom of the glass fence.

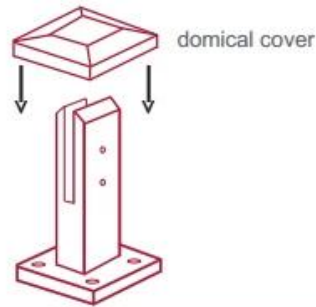
Tip: By setting the two outer spigots of your total span, a string line can be run in the 'throat' of the spigots, giving correct height for all spigots in between

Note: Do not exceed 100mm gap from the fixing surface to the bottom of the glass



When all spigots are installed, slip domical cover the top of the spigot to hide fixings. It will be necessary to turn the adjustment screws on the spigot face all the way in to allow cover to pass over

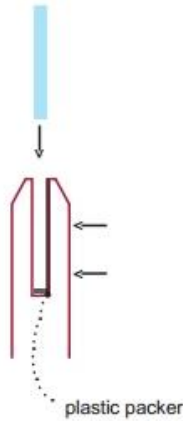
Note: Same installation method applies to round base plate spigot



The glass is then installed to the spigots.
Place plastic packers between glass & spigot, at no stage should glass touch the metal

How adjustability works:

1. Place glass in spigot
2. Fix/ tension glass both sides with allen key




Zacisk szklany czopowy ze stali nierdzewnej Opakowanie bezpieczne

1. Jeden kawałek w jedną torebkę bąbelkową, a następnie w jedno białe pudełko.
12 sztuk w kartonowym pudełku o wymiarach 365 x 330 x 230 mm.
2. Pakowanie jako wymagania klientów.



Zacisk czopowy ze stali nierdzewnej
Projekty





FAQ

1. jaki masz materiał?

SS304, SS316, SS316L, duplex 2205, itp.

2. Czy możesz przesłać mi cały swój cennik?

Przepraszamy, ponieważ cena związana z wieloma czynnikami, takimi jak ilość, rodzaj materiału, obróbka powierzchni itp., Zaoferujemy dokładną wycenę po potwierdzeniu szczegółowych wymagań.

3. Czy oferujecie OEM i Usługa ODM?

Tak, możemy wykonać produkty według twoich rysunków technicznych lub próbek. Specjalizujemy się w odlewach inwestycyjnych, odlewach ciśnieniowych, tłoczeniu, obróbce CNC itp.

4. Jaki rodzaj płatności akceptujesz?

T / T, L / C, PayPal, West Union itp.

5. Jaki jest twój termin płatności?

T / T (30/70) lub L / C w zasięgu wzroku.

6. jaki jest twój czas dostawy?

W ciągu 5 dni roboczych na produkty z gorącą wyprzedają. 15-25 dni roboczych na zamówienia kąpieli.

7. Czy oferujecie usługi posprzedażne?

Oczywiście, każde pytanie po zakupie naszych produktów, skontaktujemy się z Tobą w ciągu 24 godzin.

Kontakt

Wszelkie zapytania lub pytania proszę zostawić wiadomość. Odpowiemy tak szybko, jak to możliwe!

W przypadku pilnego zapytania prosimy o kontakt poniżej:

Kontakt: Eve Chow

E-mail: sales03@launch-china.cn

Mob / WhatsApp / WeChat: + 86-15907334556