


Shenzhen Launch produkuje łatwy w montażu czarny kolor malowany proszkowo Czarny stalowy projekt architektoniczny zestaw poręczy ochronnych na zewnątrz. Oferujemy klientom kompletne zestawy okuć, które ułatwiają montaż.

Cechy zestawu poręczy zewnętrznych

Materiał	Stal galwanizowana
koniec	malowanie proszkowe w kolorze czarnym
Rozmiar	Górna poręcz 80 * 40 mm; Słupek 40 * 40 mm, szyny pionowe 12 * 12 mm, szyna środkowa 32 * 32 mm
montaż	łatwe majsterkowanie
MOQ	1 metr

Zestaw poręczy ochronnych ze stali czarnej ze stali nierdzewnej





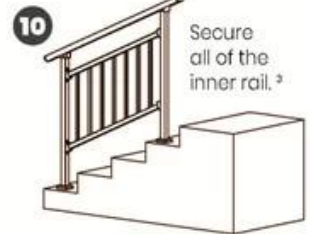
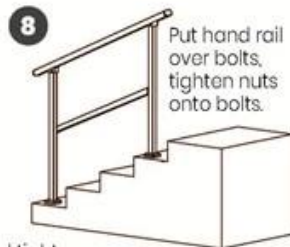
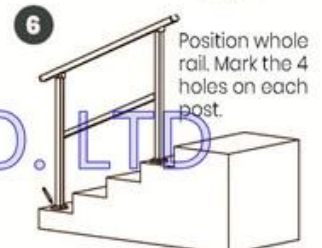
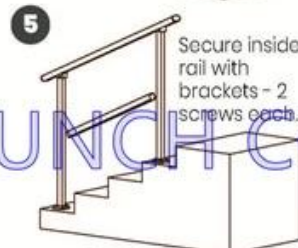
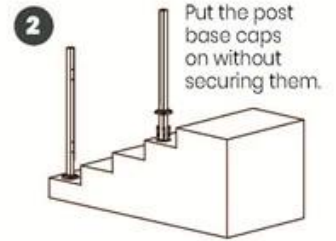
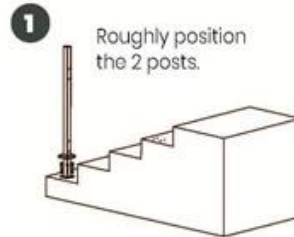
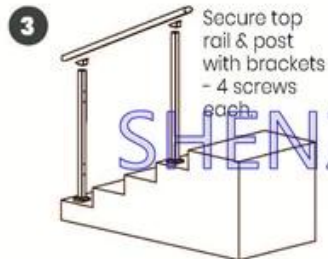


Instrukcja montażu poręczy ochronnej

Guard Rail Assembly Instructions

Tools Required: Electrical Power Drill
(Impact Drill Preferred)

Overview: Assemble the rail and position it before marking holes for drilling. Improper installation can lead to failure of rail system or injury.



² Double check posts are parallel and tight against inside rail before marking holes for drilling.


¹ Inside rail will be loose until each post is secured to the ground.

³ Push and pull top rail & inside rail to ensure all is secure.

Zdjęcia produkcyjne zestawu poręczy ze stali ocynkowanej















Galerie poręczy ochronnych -





www.chinabalustrade.com

