

## **Bezramowy uchwyt na balustradę szklaną Mocowanie klatki schodowej ze stali nierdzewnej Regulowany gwintowany wkręt z gwintem m12 Szpilki do lustra**

### Specyfikacje:

Konstrukcja dystansowa ze stali nierdzewnej jest bardzo popularna w przypadku bezramowych balustrad szklanych do schodów i balustrad balkonowych. jest bardzo łatwy w instalacji i możesz swobodnie cieszyć się widokiem.

1. materiał AISI304 / 316
2. szczotkowane i lustrzane wykończenie oraz czarny mat
3. aby dopasować szklany panel 10-19mm
4. powitalne zamówienie próbki przed masową produkcją

product name	glass balustrade standoff
type1	glass standoff for concrete
type2	glass standoff for wood
material	SS316/304 grade
finish	brushed and mirror
glass thickness	10-19mm
application	stair,balcony and pool fence
techonology	CNC machining
net weight	about 06kg
dimension	main body:50*30mm;cap:50*10mm with M12*120 bolt
MOQ	1 pc
country	China
delivery method	by air,by DHL.UPS,FedEx,by sea

**Element dystansowy ze stali nierdzewnej ze śrubą do podłoża stalowego / betonowego:**




Dystans ze stali nierdzewnej wz drewnemwkrętdo mocowania do podłoża drewnianego:




**SF-50**

Element dystansowy ze stali nierdzewnej w kolorze czarnym matowym:




Pakiet produkcyjny ze stali nierdzewnej:







Projekt balustrady ze stali nierdzewnej ze stali nierdzewnej:







**WIĘCEJ WZORÓW WSPORNIKÓW SZKLANYCH:**



**SF-50T**



**SF-50A**



**SF-50**



**SF-38**



**SF-38Z**



**SF-30**



**Skontaktuj się z nami aby uzyskać więcej informacji!**

**E-mail: [sales04@launch-china.cn](mailto:sales04@launch-china.cn)**

**Tłum: +86 159 8933 9827**