


Słupki balustradowe ze stali nierdzewnej do balustrad balkonowych / schodów szklanych systemów balustrad

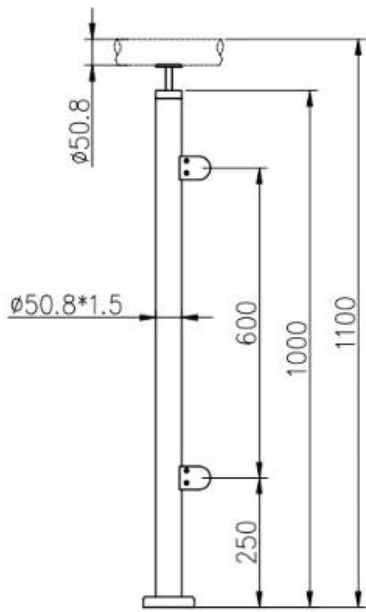


1	Materiał i wykończenie	Stal nierdzewna 304/316; Wykończenie satynowe lub lustrzane
2	Wysokość	1000MM / rozmiar niestandardowy
3	Stanchion Post	Rura D50,8 * 1,5 (mm); 4-stopniowy regulowany wspornik górnej szyny; Kwadratowy lub okrągły zacisk szklany.
4	Górna szyna	D50,8 * 1,5 (mm) Pusta rura
5	Balustrada bezpieczeństwa	Panel ze szkła hartowanego o grubości 10 mm / 12 mm
6	Stosowanie & Lokalizacja	Tralka, balustrada, poręcz, ogrodzenie, poręcz, balustrady; Balkon, most, taras, ogród, patio, basen, weranda, schody, taras

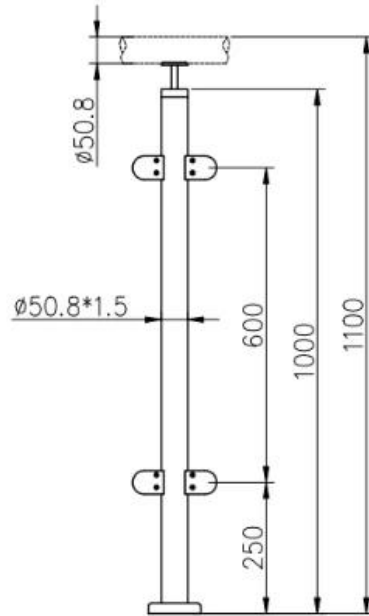
7	Instalacja	Montaż od góry / z boku
8	Pakiet	EPE + wewnętrzne pudełko + karton



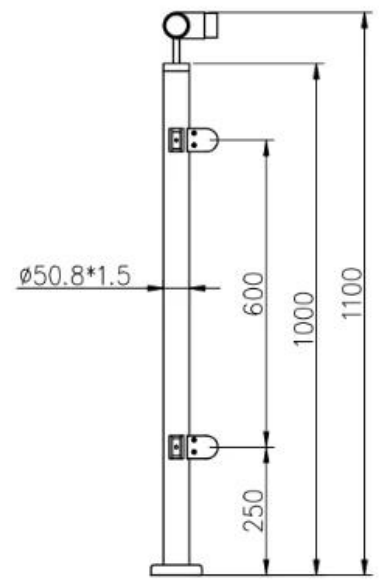
LCH-106



LCH-107



LCH-108



Instalacja:

Glass Clamp Installation Guide



Mark and centre punch desired location of blind rivet nut location.



Drill centre punched hole in tube to suit blind rivet nut.



Insert blind rivet nut into tube and fasten with blind rivet tool.



Check installed blind rivet nut is secure and ready for install.



Align half glass clamp with blind rivet nut inline position. Screw in button head cap screw into thread and tighten with hex key.



Select appropriate rubber gasket to suit glass panel thickness. Install rubber gasket into both sides of glass clamp. (Note rubber gasket marked with sizes).



If heavier clamping load is required please use supplied glass clamp pin, during the install process. Note glass panels will require drilling in order to fit glass clamp pins.



Fit glass panel into position, install second half of glass clamp secure with provided hex screws.



Tighten glass clamps with hex key, and check glass panel are secure with no movement.

Pokaż projekt

**Słupek balustradowy ze stali nierdzewnej do balustrad balkonowych / schodów szklanych systemów balustrad
W przypadku konstrukcji schodów / tarasów:**





Dlabalkonbalustradaprojekty:







Witamy w kontaktnas po więcej szczegółów:

Wendy: sales04@launch-china.cn

HP / WhatsApp / WeChat: +8615989339827