


Opis

- Szkło cięte rozmiar otworu: średnica 16mm
- Możemy dostosować, jeśli już w mgnieniu bolt
- Dla drewna i betonu

Dane produktów


3 model patowa



Model nr: SF-30

Waga: 245g/szt

Rozmiar: 30x10mm cap, 30x25mm ciała, M8x100 bolt, Uszczelka gumowa krzem zawarty



Model nr: SF-50 (szkło 1200x1200mm potrzebuje 4 szt SF-50)

Waga: 742g/szt

Rozmiar: 50x10mm cap, 50x30mm ciała, Śruba M12x120, krzem zawarty w rubbergasket



SF-50T

Model nr: SF-50T


Waga: 3236g/szt

Rozmiar: 50x10mm cap, 50x30mm ciała, Uszczelka gumowa krzem zawarty

Rozmiar płytki montażowej: 200x100x10mm

[Pokaż projektu](#)


patowa + [Wspornik poręczy](#)



patowa + [szkło hartowane](#)



patowa + [poreczy](#)



patowa + [BC - 80 X 35](#)



Więcej inspiracji balustrady szklane przejdź [TUTAJ](#)

Pakowanie i dostawa









--Jeden pc do jednego worka z tworzywa sztucznego, a następnie w jednym pudełku. pola 4-8 w jednym opakowaniu.

--Czas dostawy: 3-5 dni przez express. 10-15 dni nad morzem

-Czas realizacji: 7 dni po dokonaniu płatności, jeśli są produkt w zapasach. 15-20 dni po dokonaniu płatności, jeśli produkty nie znajdują się w zapasy. To zależy od ilości.





packing	plastic bag+box+carton
production lead time	30-45 days ; also depending on your qty.
Shippment	 
	 
	 
payment	 

Dziękuję za odwiedziny. Proszę contact nas poniżej cytaty i profesjonalną poradę dla projektu.

KEBIL 科比奧

深圳市朗驰商贸有限公司
SHENZHEN LAUNCH CO., LTD.

朗驰国际有限公司
LAUNCH INTERNATIONAL LIMITED.

董萍 Doris Dong

Senior Sales Representative

☎ (86) 135 3050 6265

深圳市南山区南山大道1092号亿利达大厦B区3栋5003

Room 5003, Building 3, Yilida Building, No.1092
Nanshan Road, Nanshan District, Shenzhen, China
postal code 518054

☎ (86-755) 8603 7559

☎ (86-755) 8637 2611

✉ sales04@launch-china.cn

🌐 www.launch-china.com

🌐 www.chinabalustrade.com

