



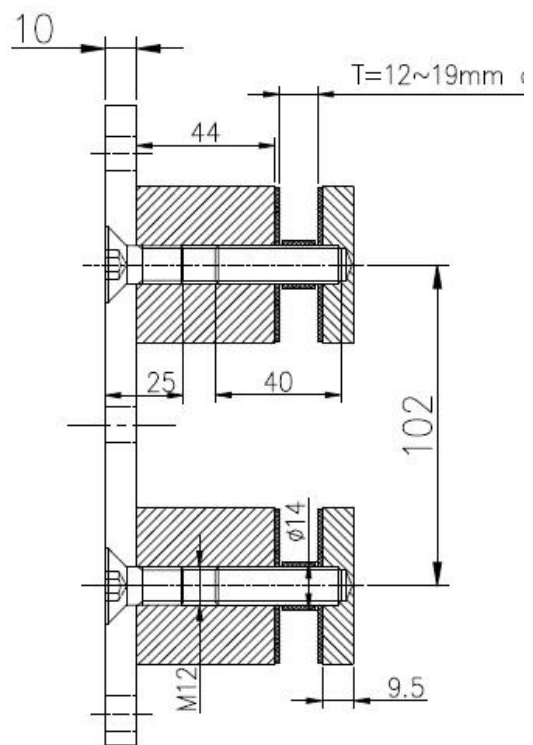
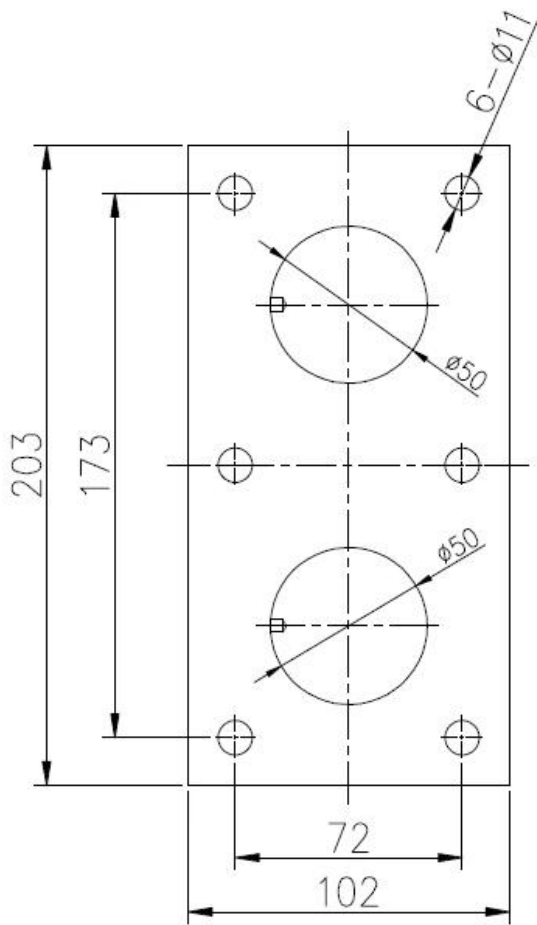

Szczotkowana stal nierdzewna 316 Uchwyt reling hartowane hartowanego szkła patowa z płytą montażową

Twins szkła patowa pin jest wykorzystywany do dużej wielkości szkła.
Balustrady balkon, Taras poręcze, schody i poręcze chce używać szkła impasu.

Oto kilka zdjęć:







深圳市朗驰商贸有限公司





Shenzhen Uruchom Co., Ltd.

Dodaj: sala 612, budynek 3, Zhongxing miasto przemysłowe, Chuangye Road, Nanshan, Chiny, kod pocztowy 518054

Ph: 86-755-86037559 Faks: 86-755-86372611 (Daytime: 9: 00 --- 18:00)

Mob .: +86 13266706610

WWW: www.launch-china.com www.chinabalustrade.com

W przypadku jakichkolwiek pytań, zadzwoń do mnie.