






Aluminium post jest powszechnie stosowany w systemie balustrad balkon, szklanych schodów i basen ogrodzenia. Niskie koszty utrzymania i łatwe w montażu

Dane techniczne:






nazwa elementu	aluminium po
tworzywo	T6063, T5
grubość szkła	1/2 "i 3/8"
Podstawa aluminiowa płyta po	1265mm i 1400mm długości
Wiertarka rdzenia inground aluminium po	1800/2100 mm długości
wykończenie	malowanie proszkowe, anodowanie, farby
armatura	czapka, plastikowa wkładka, podstawa i pokrywa, siedzisko gumowe, przystawki wkładkę
kolor	czarny, srebrny, szary, itp

Rodzaje aluminium postu:

Okrągłe rodzaje aluminium pocztowe (średnica 50mm, grubość 3mm)

Round one way	Round 2 way 180 degree	Round 2 way 90 degree	Round 2 way 135 degree	Half post round
				

Typy Plac aluminium pocztowe (50 * 50 * 3mm)

square one way	square 2 way 180 degree	square 2 way 90 degree	square 2 way 135 degree	Half square round
				

przekrój przez kwadratowe i okrągłe postu aluminium w warsztacie



launch-china.en.alibaba.com

