

Stal nierdzewna podwójne szyby patowa

1.Designed w zależności 10-19mm szkła hartowanego

2.standoff można stosować do drewna i betonu

3.DIY konstrukcja i łatwy montaż na balkon, schody, etc.

4.stainless nierdzewna 304 patowa jest kryty standoff zewnątrz podczas 316


Limit 5.no na MOQ


Dostawa 6.quick i dobre usługi po

7.welcome do odwiedzenia naszej fabryki

Projekt 8.welcome OEM

product name	glass balustrade standoff
type1	glass standoff for concrete
type2	glass standoff for wood
material	SS316/304 grade
finish	brushed and mirror
glass thickness	10-19mm
application	stair,balcony and pool fence
techonology	CNC machining
net weight	about 06kg
dimension	main body:50*30mm;cap:50*10mm with M12*120 bolt
MOQ	1 pc
country	China
delivery method	by air,by DHL,UPS,FedEx,by sea





Inny typ jest dostępny
patowa szkło do betonu

[bezzramowa patowa stali nierdzewnej na balkonie szkło, konstrukcja ze stali nierdzewnej balkon zewnątrz patowa szkło](#)



patowa szkło do drewna

[montaż na szkło patowa śrub M12 x120 mm trzymać 8mm do szkła o grubości 19 mm](#)




balustrady szklane z czopem

[Fabryka szkła ze stali nierdzewnej Czop projektu balkon, bosego rdzenia szkło wiertło ze stali nierdzewnej na basen dostawca konstrukcji ogrodzenia](#)



[bezramowa na balkon balustrada projekt szkło hartowane, szkło dla systemu poręcz ogrodzenia basenu](#)



System ze stali nierdzewnej Balustrady ze szkła

[kwadrat szkło balustrada ze stali nierdzewnej na balkonie po stal nierdzewna 316 szkło balustrada na basen ogrodzenia po](#)



[balustrady ze stali nierdzewnej po szkło do konstrukcji schodów, poręcze ze stali nierdzewnej System konstrukcji balkonowej](#)

