

Rura ze stali nierdzewnej dla poręczy gniazdo

okrągła górna szyna


Materiał: stal nierdzewna 316 / 316L

Wykończenie: wysoki połysk lub mat

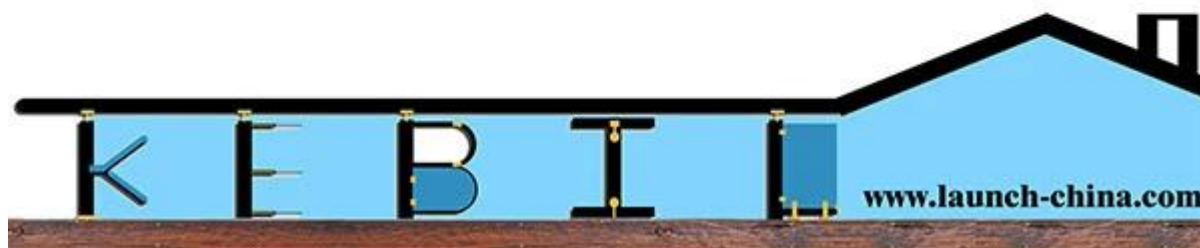
reimension: średnica 25.4mm, groove 14 \* 14 mm,  
5,8 metra na długości

Okucia: okrągły Złącze 180 stopni, 90 stopni

Złącze, ściany do złącza szynowego, zaślepka



Round top rail



kwuare górna szyna

materiał; stal nierdzewna 316 / 316L

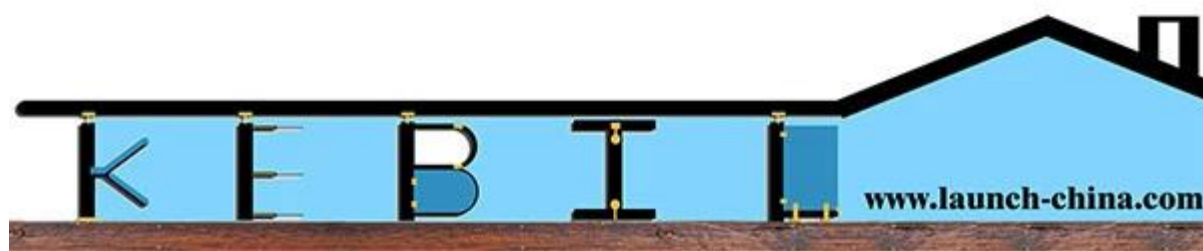
Wykończenie: wysoki połysk lub mat

Wymiary: 25 \* 21mm Groove 14 \* 14mm, 5,8 metra na długości

Okucia: kwadrat o 180 stopni, 90 stopni Przez połączeniator, ściany do złącza szynowego, zaślepka



square top rail



PROJEKT SHOW





Proszę przejść do naszego [strona główna](#), A my pomożemy Ci znaleźć produkty, których potrzebujesz. lub [Skontaktuj się z nami](#) dla rekomendacji.