

A torneira quadrada modelo SBM é um projeto muito popular na Austrália, Nova Zelândia, Noruega, Canadá. É o nosso tipo mais vendido. É amplamente utilizado como suportes para segurar painéis de vidro temperado de 10-13,52 mm para cercas de piscinas ou varandas. Pode ser usado tanto no exterior como no interior.

#### **Especificações:**

- aço inoxidável 316.316L, duplex 2205
- satina ou espelho polido ou revestimento em pó
- para vidro temperado de 10-13,52 mm
- torneira quadrada da placa de base
- AS / NZS padrão
- 168 mm de altura + 100 \* 100 mm de cobertura do anel de vestido
- Peso: 1,5kg
- Encaixe incluído: tampa, parafusos, juntas de borracha
- Aplicação: 2 torneiras suportam 1 painel de vidro

#### **Diferentes modelos de torneira disponíveis:**

- Torneira de placa de base quadrada SBM
- Espigão redondo da placa de base RBM
- Espigão de perfuração de núcleo quadrado SCM
- Torneira de broca de núcleo redondo RCM
- Espigão de perfuração de núcleo quadrado com comprimento adicional SCM-1
- Espigão de broca de núcleo redondo com comprimento adicional RCM -1

#### **Detalhes de empacotamento :**

saco plástico + pequena caixa branca + papelão

1 torneira em um saco plástico e depois em uma caixa branca;

10 ou 12 torneiras em uma caixa

#### **Spigot photos FYI:**




**SBM**





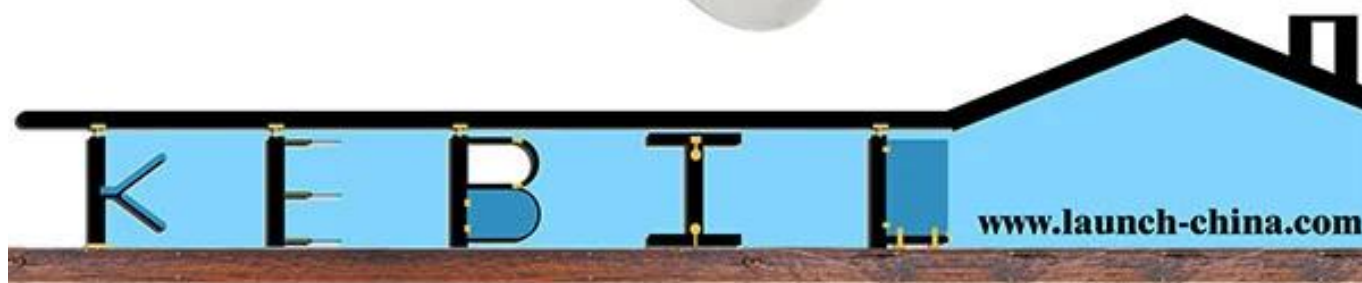
**RBM**



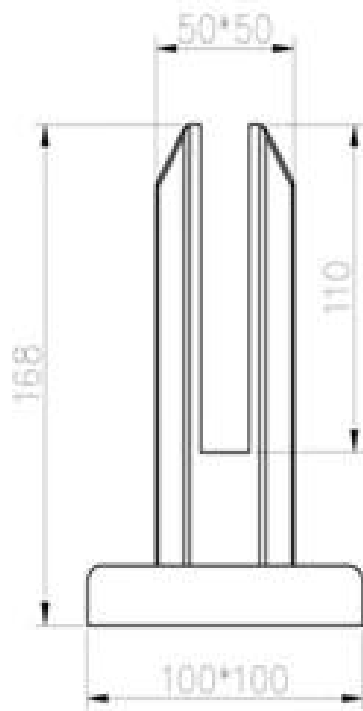


SCM

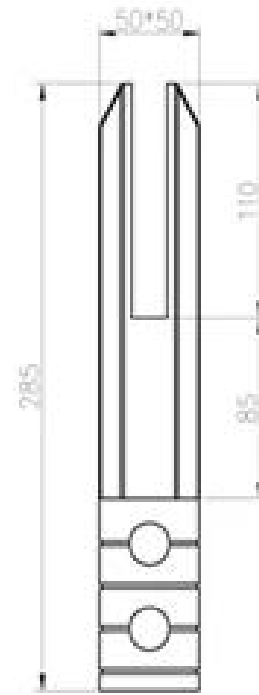




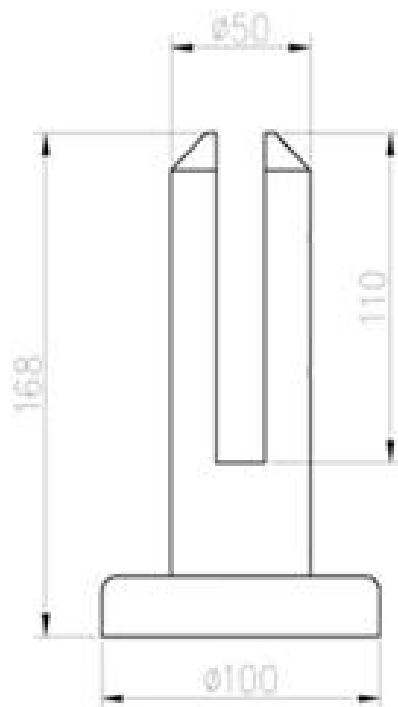
Desenho técnico: -



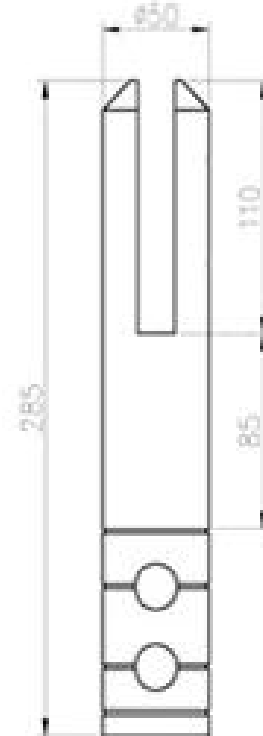
SBM



SCM



RBM



RCM

Fotos do projeto: -













Informações de contatos: -

[Bem-vindo ao contato com Wendy \( sales04@launch-china.cn\) para obter mais detalhes.](mailto:sales04@launch-china.cn)