

Novo suporte de design que é escovado parede de aço inoxidável para tubos tipo suportes de corrimão é quente na venda agora.

Este modelo de suporte é também ajustável.

É parede de suporte de corrimão tipo de tubo.

É usado para apoiar corrimão fixo na parede.

Sem furos precisam na base, apenas um parafuso fixo na parede de força.

Tubing pode ser 50,8 milímetros rodada, 42,4 milímetros redondo, ou 38 milímetros rodada.


Corrimão pode ser também quadrada 40 * 40mm ou 50 * 50mm ou 50 * 25mm.


Temos diferentes tipos de placas de suporte de acordo com o tamanho da tubulação.

Verifique abaixo fotos:





balaustrada de vidro sem moldura, vidro varanda balaustrada, corrimão
stiarcase vidro

 impasse montagem de vidro com M12 x120 mm parafusos para segurar 8 milímetros
até 19 milímetros de espessura de vidro

 interior e exterior impasse de vidro, design frameless trilhos de vidro
impasse, aço inoxidável suporte de vidro impasse

 frameless trabalho trilhos de vidro com aço inoxidável 316 suporte de vidro
impasse offs

 montagem de vidro ajustável suportes, suportes reguláveis □□corrimão de
vidro, aço inoxidável suportes de vidro corrimão

 suportes de parede ajustáveis, suportes de parede inox, suportes de corrimão
de tubos de parede

