


Безопасность Балкон / лестница стеклянные перила из нержавеющей стали стеклянная балюстрада

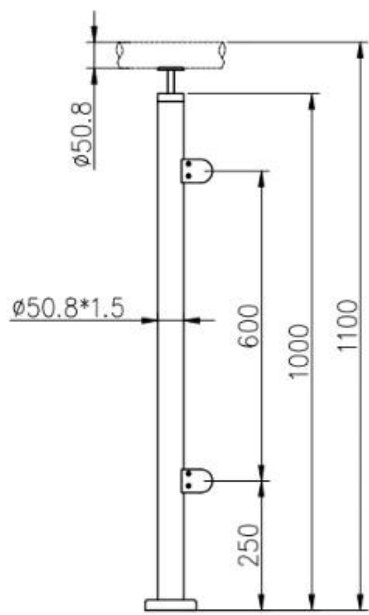
1	Материал и отделка	Нержавеющая сталь 304/316; Атласная или зеркальная отделка
2	Высота	1000 мм / нестандартный размер
3	Стойка Столба	Трубка D50,8 * 1,5 (мм); 4-х позиционный регулируемый кронштейн верхней направляющей; Квадратный или круглый зажим для стекла.
4	Верхний рельс	D50.8 * 1.5 (мм) полая трубка
5	Перила безопасности	Панель из закаленного прозрачного стекла 10 мм / 12 мм
6	Применение & Расположение	Балясины, балюстрада, перила, забор, перила, перила; Балкон, Мост, Палуба, Сад, Патио, Бассейн, Крыльцо, Лестница, Терраса
7	Установка	Верхний / боковой монтаж
8	Пакет	ЕPE + внутренняя коробка + картонная коробка

ПродуктПоказать

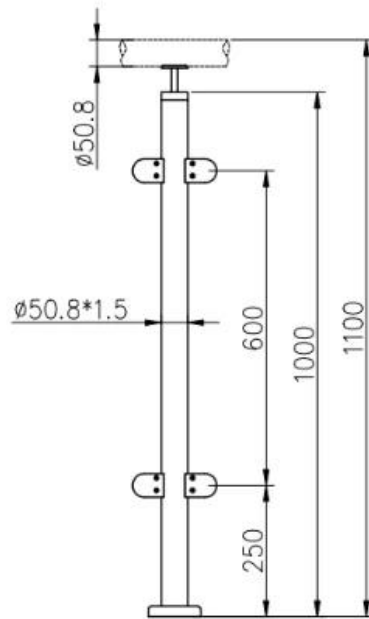


ТехническийРисование

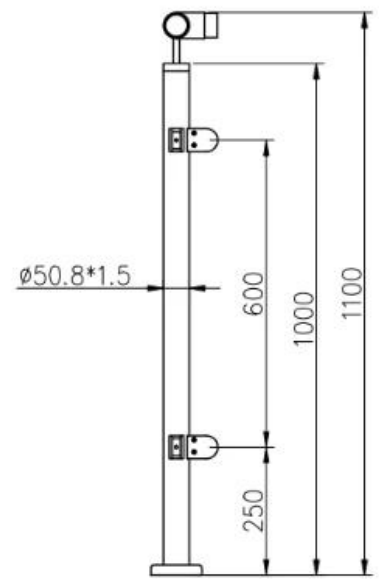
LCH-106



LCH-107



LCH-108



Установка:

Glass Clamp Installation Guide



Mark and centre punch desired location of blind rivet nut location.



Drill centre punched hole in tube to suit blind rivet nut.



Insert blind rivet nut into tube and fasten with blind rivet tool.



Check installed blind rivet nut is secure and ready for install.



Align half glass clamp with blind rivet nut inline position. Screw in button head cap screw into thread and tighten with hex key.



Select appropriate rubber gasket to suit glass panel thickness. Install rubber gasket into both sides of glass clamp. (Note rubber gasket marked with sizes).



If heavier clamping load is required please use supplied glass clamp pin, during the install process. Note glass panels will require drilling in order to fit glass clamp pins.



Fit glass panel into position, install second half of glass clamp secure with provided hex screws.



Tighten glass clamps with hex key, and check glass panel are secure with no movement.

Проект шоу

Безопасность Балкон / лестница стеклянные перила из нержавеющей стали стеклянная балюстрада
Для конструкций лестниц / настилов:







Забалконперилаконструкции:







Добро пожаловать вконтактнам для более подробной информации:

Венди: sales04@launch-china.cn

HP / WhatsApp / WeChat: +8615989339827