

# Нержавеющая сталь **Боковое крепление стекла** для дизайна перила террасы

## описание продукта

---

Продукт Наменя	Боковое крепление стекла из нержавеющей стали для конструкций перила террасы
материал	Нержавеющая сталь 304/316
Конец	Зеркало полированное или сатинированное
Размер отверстия сверлильного стекла	Диаметр отверстия 16 мм, необходимый в стекле
Размер стекла	1) <b>SF-50</b> Крышка 50 * 12 мм, корпус 50 * 30 мм, болт M12 * 120, прокладка из силиконовой резины  2) <b>SF-30</b> 30 * 10мм колпачок, корпус 30 * 25 мм, болт M8 * 100, прокладка из силиконовой резины
Пользовательский стеклянный стенд	Доступный. Мы можем производить как требования заказчика. (Мы фабрика)
Установка стеклянного стенда	Можно установить в <u>бетон</u> а также <u>лесоматериалы</u> , (Будет соответствовать различным винтам в соответствии с требованиями заказчика)
Крепление стекла	Настенный монтаж, боковой / фасонный монтаж
минимальный Заказанное Количество	один кусочек
Образец	Доступно для проверки качество и отделка перед заказом
Заводская инспекция	Доступный
Для толщины стекла	Толщина стекла клиента
Детали упаковки	-Одно-стеклянное противостояние в один пузырьковый мешок, затем в одну белую коробку. 30 штук в одной коробке.  -Упаковка в соответствии с требованиями заказчика.
OME & Служба ODM	модели шириной

## Детали стенка стекла

---

**(1) Стеклопая стойка SF-50** (Вес нетто: 742 г / шт. - твердый)

- горизонтальное противостояние с винтовым креплением в древесину




## **SF-50**

- Головное противостояние с фиксацией болта в бетон




**(2) Стекланная стойка SF-30** (Вес нетто: 245 г / шт. - твердый)

-Защита стекла с резьбовым креплением в древесину



## glass standoff SFT-30

- Головное противостояние с фиксацией болта в бетон



**(3) Доступно разное стекло**



Part No.	Material	Finish	Body	Bolt size
<ul style="list-style-type: none"> <li>SF-30</li> <li>SF-40</li> <li>SF-50</li> <li>SF-50A</li> </ul>	<ul style="list-style-type: none"> <li>AISI 304</li> <li>AISI 316</li> </ul>	<ul style="list-style-type: none"> <li>Satin</li> <li>Mirror</li> </ul>	<ul style="list-style-type: none"> <li>30x10; 30x25mm</li> <li>40x10; 40x30mm</li> <li>50x12; 50x30mm</li> <li>50x12; 50x50mm</li> <li>silicon rubber gasket included</li> </ul>	<ul style="list-style-type: none"> <li>M10x120 bolt</li> <li>M10x72 wood screw</li> <li>M8x100 bolt</li> <li>M8 x72 wood screw</li> </ul>



Part No.	Material	Finish	Body	Bolt size
<ul style="list-style-type: none"> <li>SF-38Z</li> </ul>	<ul style="list-style-type: none"> <li>AISI 304</li> <li>AISI 316</li> </ul>	<ul style="list-style-type: none"> <li>Satin</li> <li>Mirror</li> </ul>	<ul style="list-style-type: none"> <li>hollow type</li> <li>38x7.5; 38x38mm</li> <li>silicon rubber gasket included</li> </ul>	<ul style="list-style-type: none"> <li>M8x70 hexagonal screw</li> </ul>



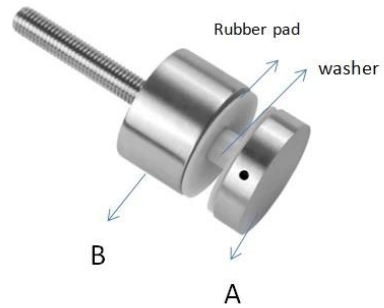
Part No.	Material	Finish	Body	Mounting plate size
<ul style="list-style-type: none"> <li>SF-50T</li> </ul>	<ul style="list-style-type: none"> <li>AISI 304</li> <li>AISI 316</li> </ul>	<ul style="list-style-type: none"> <li>Satin</li> <li>Mirror</li> </ul>	<ul style="list-style-type: none"> <li>50x10; 50x30mm</li> <li>silicon rubber gasket included</li> </ul>	<ul style="list-style-type: none"> <li>200x100x10mm</li> </ul>

#### (4) Руководство по установке стекового стекла

## Installation for glass standoff

1. Drill holes (approx.11mm) on the concrete first
2. Screw M12 bolt into the hole
3. Tighten B into bolt to go against concrete
4. Put one piece rubber pad and washer on to B
5. Put on glass panels against B, Glass holes will go through the washer
6. Put the other rubber pad against glass panel and then tighten A against glass

Installation Finished .



## Проекты стеклянных стендов

---







## **Стеклопанельная настенная упаковка**

- Упаковка: одно стеклопанельное противостояние в один пузырьковый мешок, затем в одну белую коробку. 30 штук в одной коробке. Или упаковка согласно требованиям заказчика.
- После времени: 7 рабочих дней, если противостояние на складе. 15-20 работает, если противостояние не находится на складе. Это зависит от количества.
- Доставка: 5-7 дней экспресс. 15-20 дней на море.







## Вопросы-Ответы

---

1. Вы заводе?

Да, мы фабрика.

2. Вы предлагаете бесплатные образцы?

Да, мы предлагаем бесплатные образцы, но клиенты должны платить экспресс-

платежи.

### 3. Какие материалы у вас есть?

У нас есть материал из нержавеющей стали 304, 316, 316L и дуплекс 2205.

### 4. Каково ваше MOQ?

Требуется MOQ порядка 1 шт.

### 5. Какой вид оплаты вы принимаете?

Мы принимаем оплату T / T, LC, PayPal, West Union и т. Д.

### 6. Какой срок оплаты?

Наш срок оплаты - T / T (100% или 30/70) или L / C в поле зрения.

### 7. Каково ваше время доставки?

Наш срок доставки от 5 дней до 30 дней зависит от вашего количества.

### 8. До вы предлагаете OEM & ODM-сервис?

Да, мы предлагаем услуги OEM и ODM.

### 9. Вы предлагаете послепродажное обслуживание?

Да, мы предлагаем послепродажное обслуживание. Любая жалоба на заказы будет рассмотрена в течение 12 часов.

## **контакт**

---

Любые вопросы или вопросы, пожалуйста, оставьте сообщение. Вернемся к вам как можно скорее!  
Для любого срочного запроса, пожалуйста, свяжитесь с нами ниже:

-Email: sales04@launch-china.cn

-Tel: (86-755) 8603 7559

-Skype: launch\_04

-Mob / whats APP: + 86-13530506265

KEBIL 科比奥®

深圳市朗驰商贸有限公司  
SHENZHEN LAUNCH CO., LTD.

朗驰国际有限公司  
LAUNCH INTERNATIONAL LIMITED.

**董 萍** Doris Dong

Senior Sales Representative

☎ (86) 135 3050 6265

---

深圳市南山区南山大道1092号亿利达大厦B区3栋5003

Room 5003, Building 3, Yilida Building, No.1092  
Nanshan Road, Nanshan District, Shenzhen, China  
postal code 518054

---

☎ (86-755) 8603 7559

☎ (86-755) 8637 2611

✉ sales04@launch-china.cn

🌐 www.launch-china.com

www.chinabalustrade.com